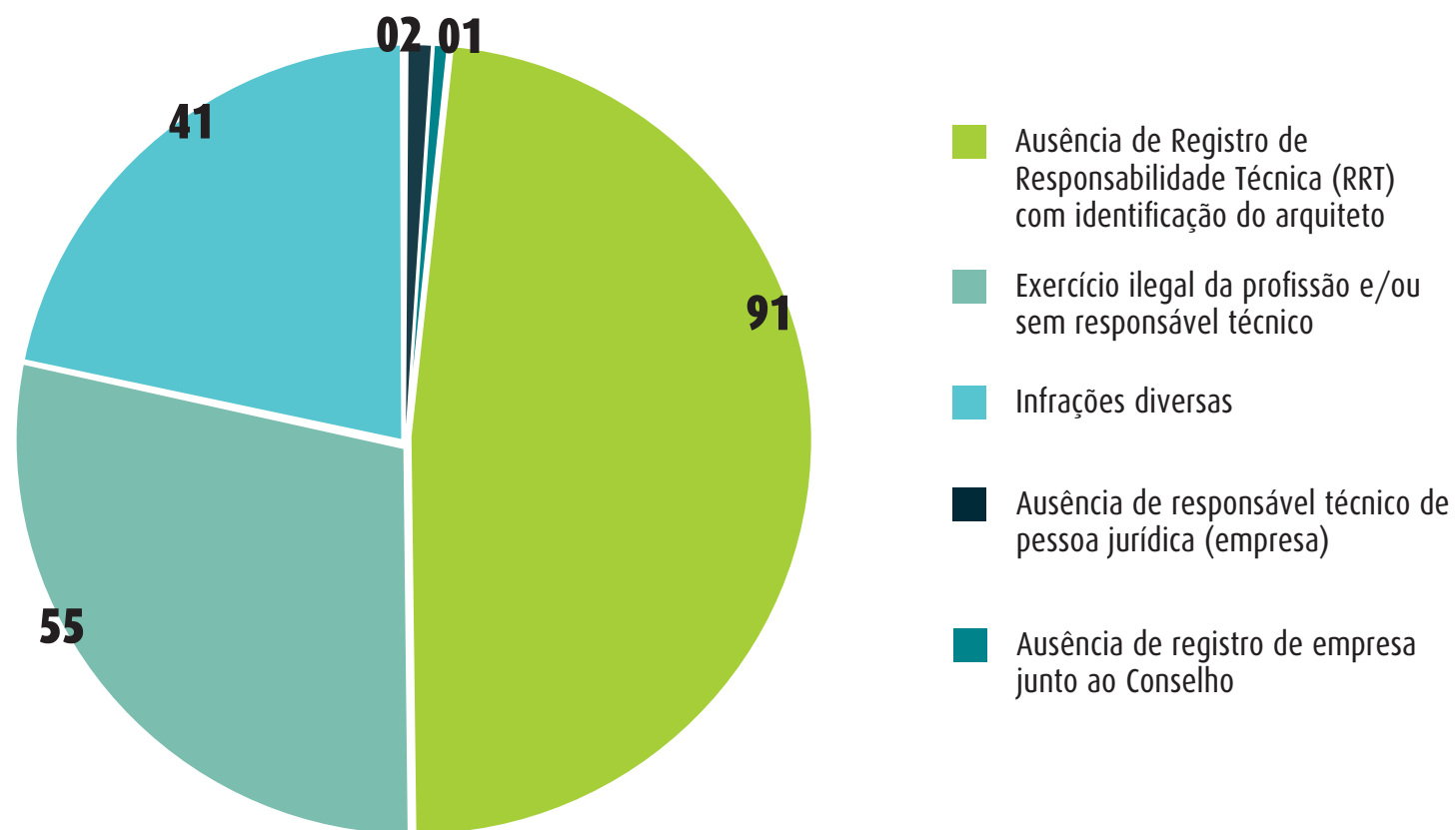




**RELATÓRIO DE FISCALIZAÇÃO**  
**SETEMBRO DE 2021**

## TIPOS DE INFRAÇÕES FISCALIZADAS (RELATÓRIOS DE FISCALIZAÇÃO)



Total: 190 Relatórios emitidos em setembro de 2021



**CAU/MT**

Conselho de Arquitetura  
e Urbanismo de Mato Grosso

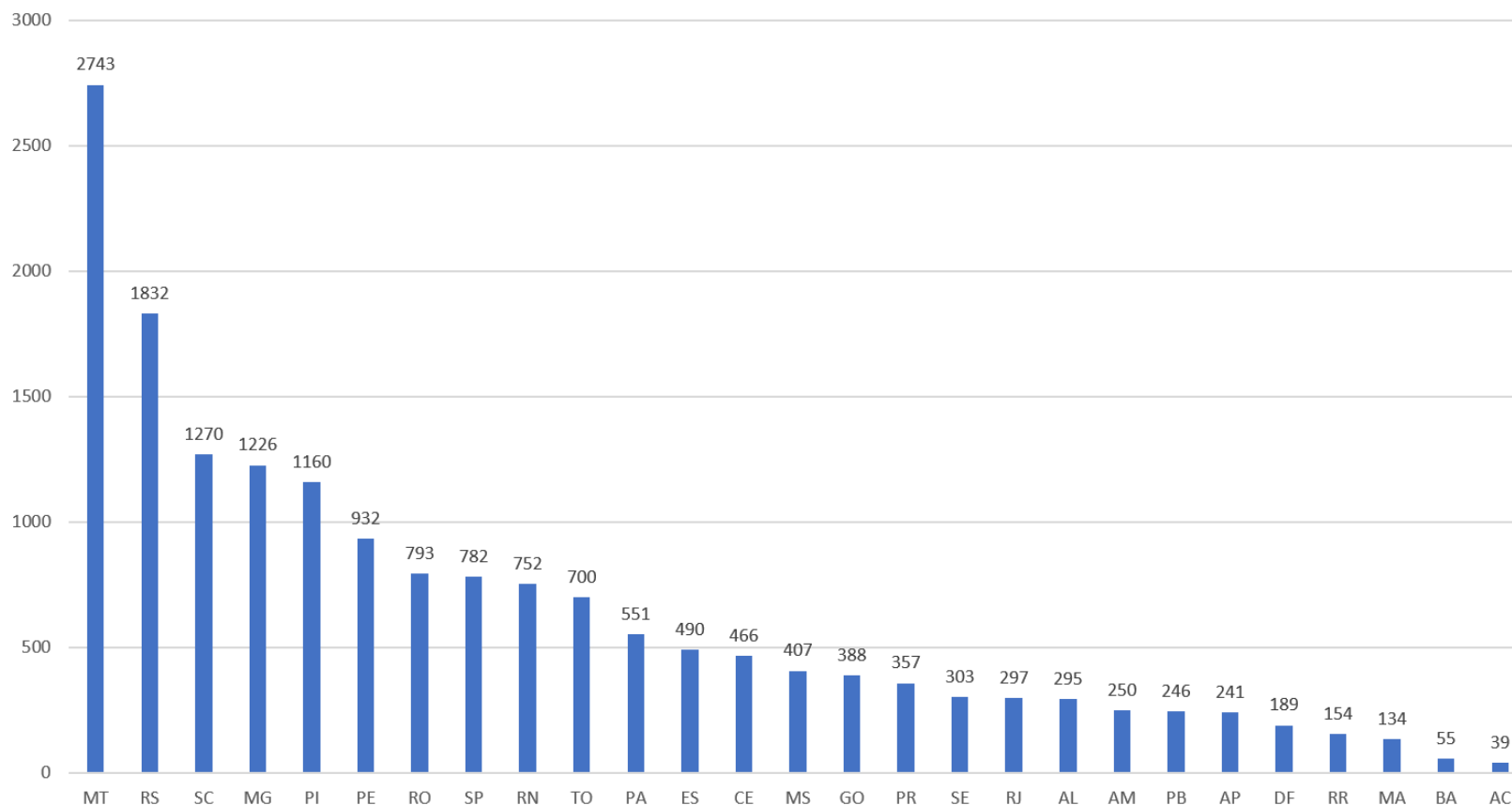
## DENÚNCIAS RECEBIDAS (E-MAIL, SITE, REDES SOCIAIS E SICCAU)

### 07 Denúncias recebidas e devidamente encaminhadas

- 01 Denúncia solicitando fiscalização no município de Campo Verde
- 01 Denúncia relacionada ao ensino de arquitetura em universidade
- 02 Denúncias de fiscalização in loco
- 02 Denúncia de exercício ilegal da profissão
- 01 Denúncia de cunho ético-disciplinar contra profissional arquiteto e urbanista



# RANKING NACIONAL DE RELATÓRIOS DE FISCALIZAÇÃO POR CAU/UF



Considerando janeiro a setembro de 2021, o CAU/MT emitiu 2.743 Relatórios de Fiscalização. O Mato Grosso é o nº 1 do país em emissão de relatórios.



## RANKING NACIONAL DE CIDADES FISCALIZADAS

Ordem	Município	Qtd Relat Fisc.	UF
1	Sinop	690	MT
2	Primavera do Leste	689	MT
3	Palmas	581	TO
4	Belo Horizonte	485	MG
5	Natal	386	RN
6	Fortaleza	305	CE
7	Cuiabá	304	MT
8	Teresina	302	PI
9	Goiânia	299	GO
10	São Paulo	290	SP
11	Belém	257	PA
12	Porto Alegre	256	RS
13	Caruaru	251	PE
14	Manaus	230	AM
15	Macapá	218	AP
16	Campo Grande	217	MS
17	Florianópolis	199	SC
18	João Pessoa	193	PB
19	Brasília	189	DF
20	Recife	182	PE
21	Ji-Paraná	176	RO
22	Rio de Janeiro	171	RJ
23	Boa Vista	152	RR
24	Porto Velho	147	RO
25	Vila Velha	142	ES
26	Maceió	134	AL
27	Várzea Grande	134	MT
28	Aracaju	133	SE
29	Pelotas	132	RS
30	Curitiba	123	PR
31	Sorriso	123	MT
32	Blumenau	121	SC
33	Alta Floresta	121	MT
34	Chapecó	120	SC
35	Vitória	108	ES
36	Joinville	107	SC
37	Vilhena	101	RO
38	Petrolina	98	PE
39	Rondonópolis	93	MT
40	Parnamirim	88	RN
41	São Luís	74	MA
42	São Raimundo Nonato	65	PI
43	Caxias do Sul	64	RS
44	Serra	61	ES
45	Cajueiro da Praia	61	PI
46	Oeiras	61	PI
47	Nova Mutum	60	MT
48	São Lourenço do Sul	58	RS
49	Camargibe	56	PE
50	Dourados	56	MS
51	Parnaíba	55	PI
52	Água Boa	53	MT
53	Lucas do Rio Verde	53	MT

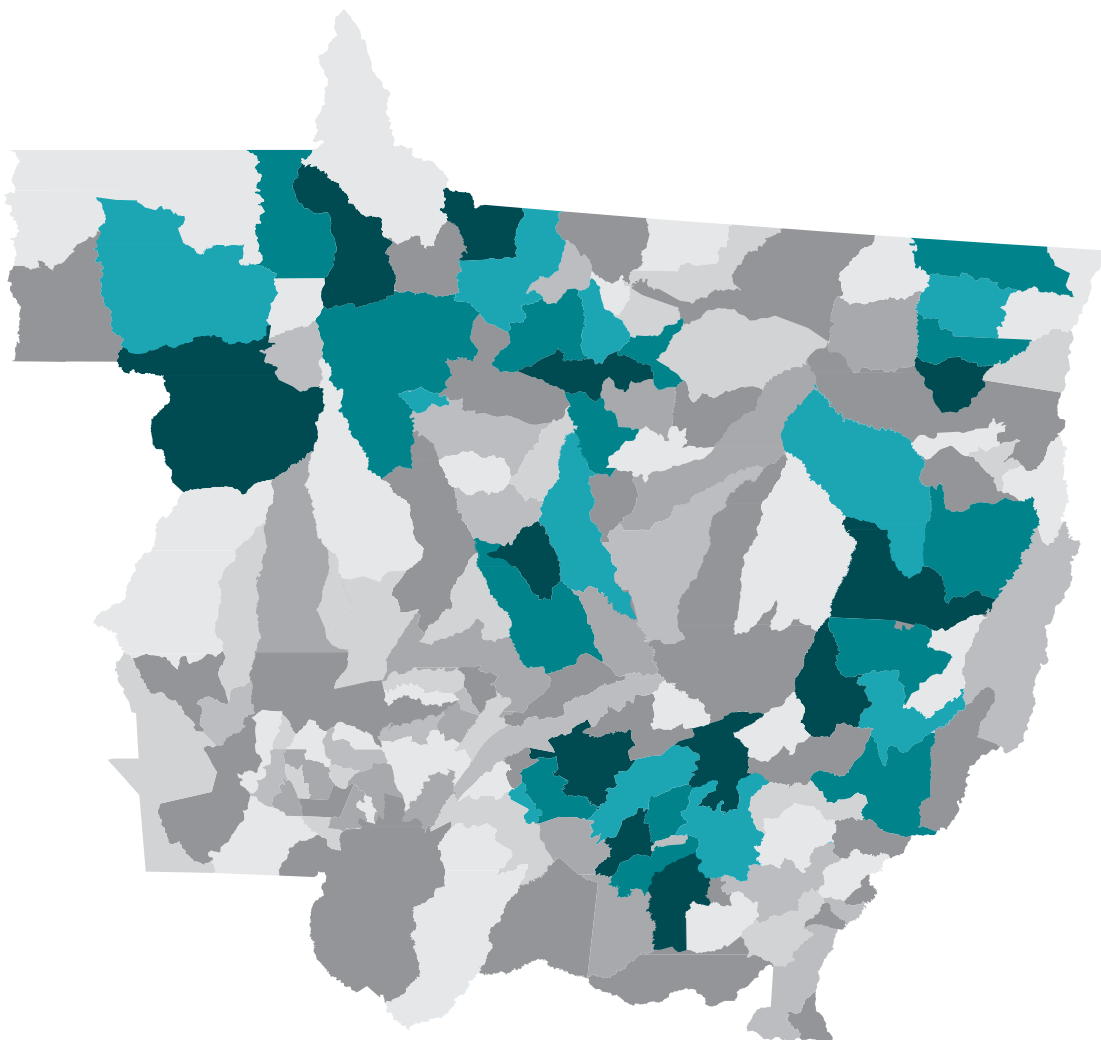


Dados de janeiro a setembro de 2021



**CAU/MT**  
Conselho de Arquitetura  
e Urbanismo de Mato Grosso

# AÇÕES DE FISCALIZAÇÃO IN LOCO (MUNICÍPIOS VISITADOS) JANEIRO A SETEMBRO DE 2021



1. Água Boa
2. Alta Floresta
3. Aripuanã
4. Barra do Garças
5. Campinápolis
6. Campo verde
7. Canabrava do Norte
8. Canarana
9. Chapada dos Guimarães
10. Colíder
11. Confresa
12. Cotriguaçu
13. Cuiabá
14. Dom Aquino
15. Itaúba
16. Jaciara
17. Juara
18. Juína
19. Juscimeira
20. Lucas do Rio Verde
21. Nova Bandeirantes
22. Nova Canaã do Norte
23. Nova Mutum
24. Nova Santa Helena
25. Nova Xavantina
26. Novo Horizonte do Norte
27. Paranaíta
28. Porto Alegre do Norte
29. Poxoréo
30. Primavera do Leste
31. Querência
32. Ribeirão Cascalheira
33. Rondonópolis
34. Sinop
35. Sorriso
36. Várzea Grande
37. Vila Rica



**CAU/MT**

Conselho de Arquitetura  
e Urbanismo de Mato Grosso