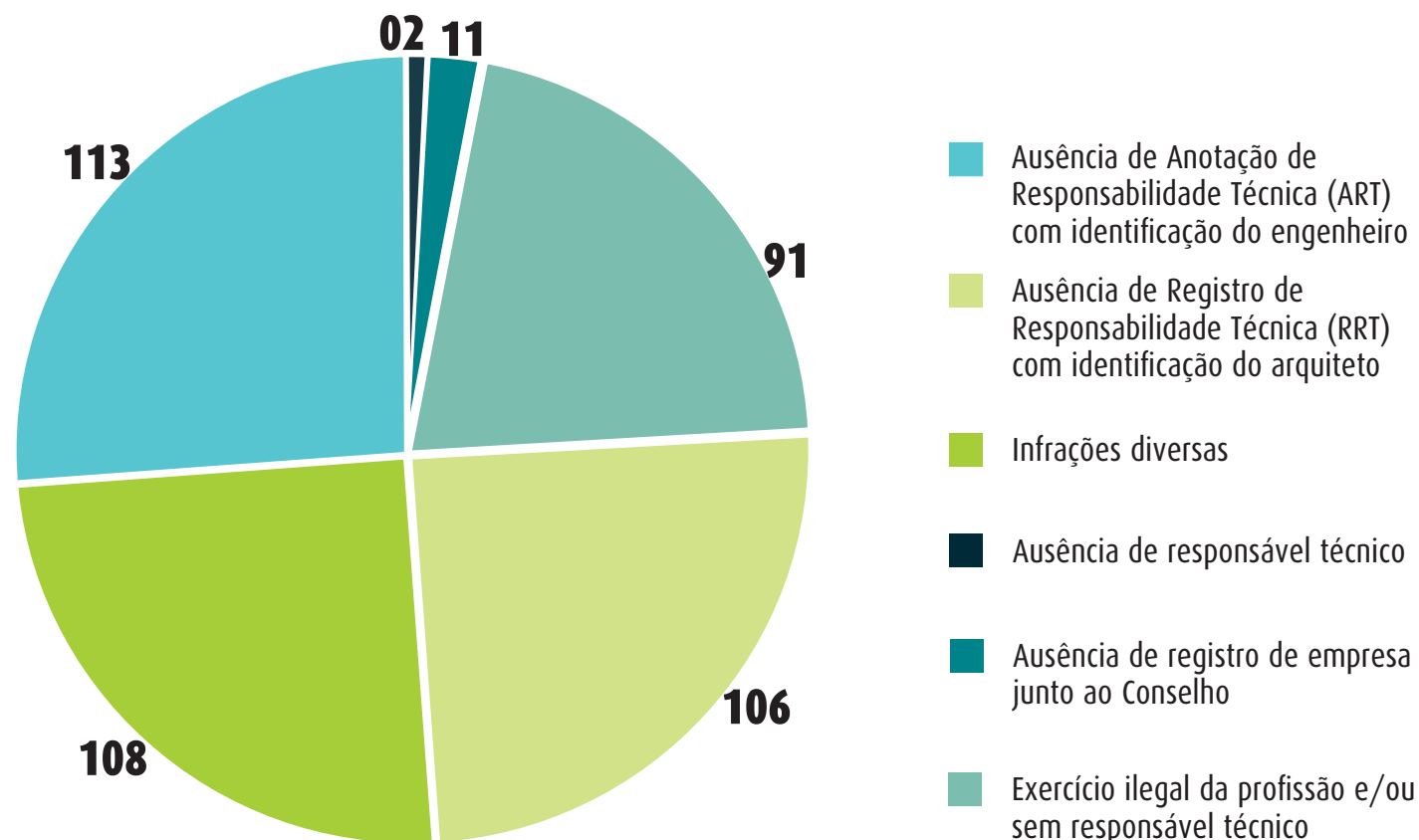




RELATÓRIO DE FISCALIZAÇÃO
NOVEMBRO DE 2021

TIPOS DE INFRAÇÕES FISCALIZADAS (RELATÓRIOS DE FISCALIZAÇÃO)



Total: 431 relatórios emitidos em novembro de 2021



CAU/MT

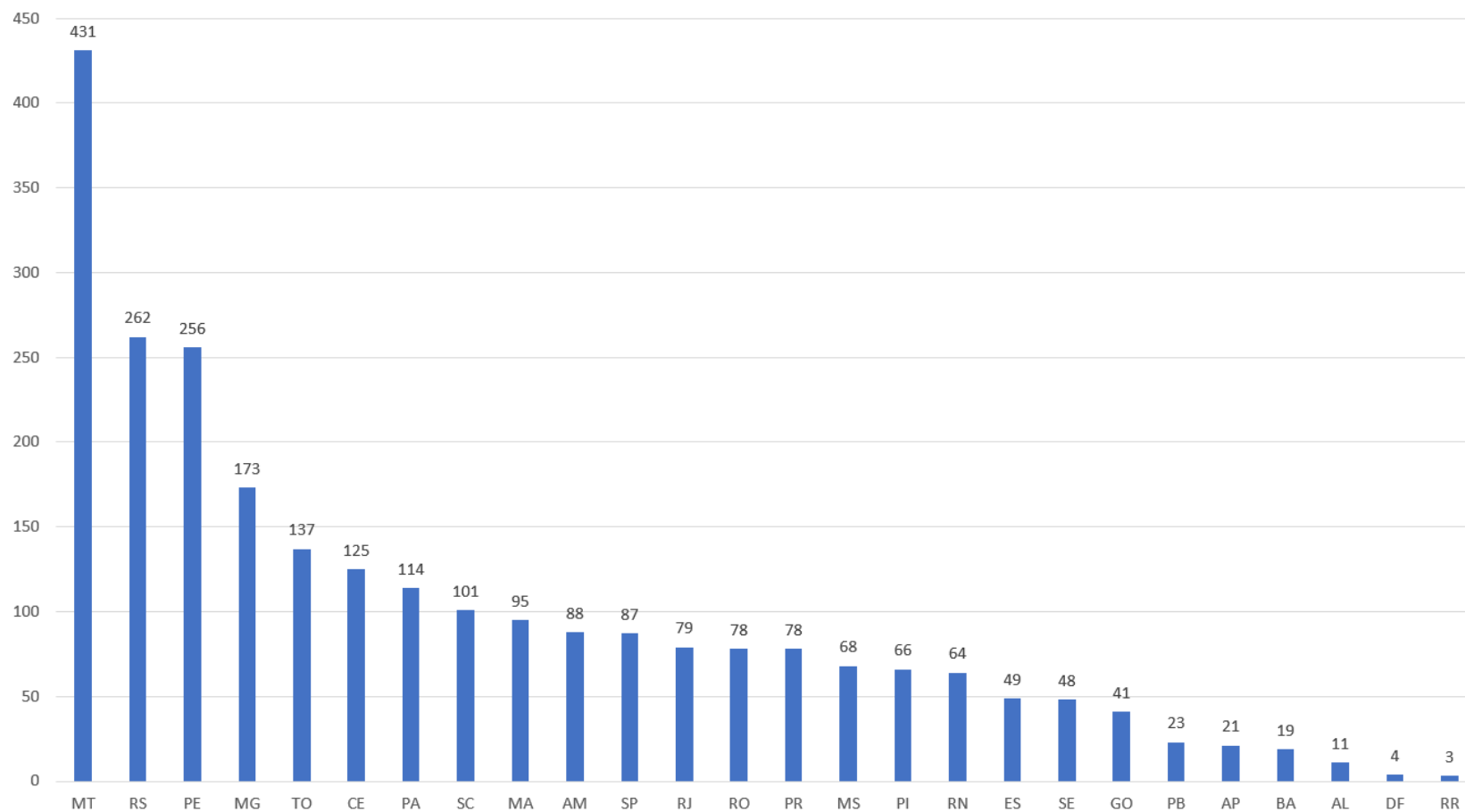
Conselho de Arquitetura
e Urbanismo de Mato Grosso

DENÚNCIAS RECEBIDAS (E-MAIL, SITE, REDES SOCIAIS E SICCAU)

- 05** Denúncias recebidas (em andamento)
- 03** Denúncias sobre obras irregulares
(necessidade de fiscalização in loco)
- 02** Denúncias de cunho ético-disciplinar
- 01** Denúncia referente à edital de cargos de
arquitetura e urbanismo



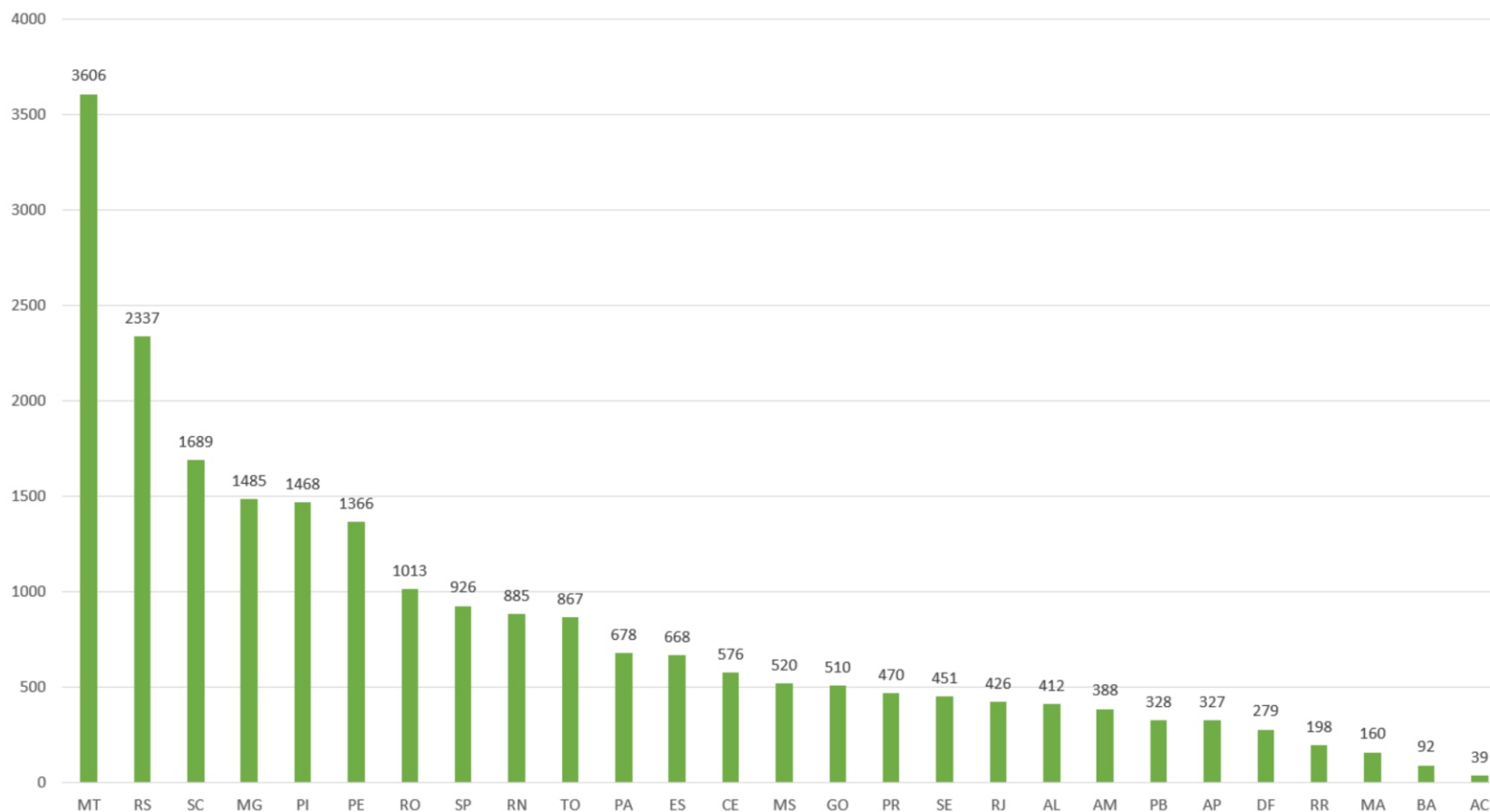
RANKING NACIONAL DE RELATÓRIOS DE FISCALIZAÇÃO POR CAU/UF (NOVEMBRO DE 2021)



Considerando novembro de 2021, o CAU/MT emitiu 431 Relatórios de Fiscalização.
O Mato Grosso é o nº 1 do país em emissão de relatórios.



RANKING NACIONAL DE RELATÓRIOS DE FISCALIZAÇÃO POR CAU/UF (JANEIRO A NOVEMBRO DE 2021)



Considerando janeiro a novembro de 2021, o CAU/MT emitiu 3.606 Relatórios de Fiscalização. O Mato Grosso é o nº 1 do país em emissão de relatórios.



RANKING NACIONAL DE CIDADES FISCALIZADAS



Classific.	Nome	Qt Relat. Fisc. 2021	UF
1	Sinop	894	MT
2	Primavera do Leste	814	MT
3	Palmas	626	TO
4	Belo Horizonte	590	MG
5	Cuiabá	439	MT
6	Natal	412	RN
7	Fortaleza	396	CE
8	São Paulo	393	SP
9	Petrolina	373	PE
10	Porto Alegre	373	RS
11	Belém	366	PA
12	Goiânia	363	GO
13	Manaus	360	AM
14	Teresina	335	PI
15	Caruaru	315	PE
16	Campo Grande	275	MS
17	Rio de Janeiro	252	RJ
18	Florianópolis	251	SC
19	Macapá	249	AP
20	Recife	242	PE
21	Ji-Paraná	210	RO
22	João Pessoa	206	PB
23	Brasília	198	DF
24	Curitiba	194	PR
25	Porto Velho	164	RO

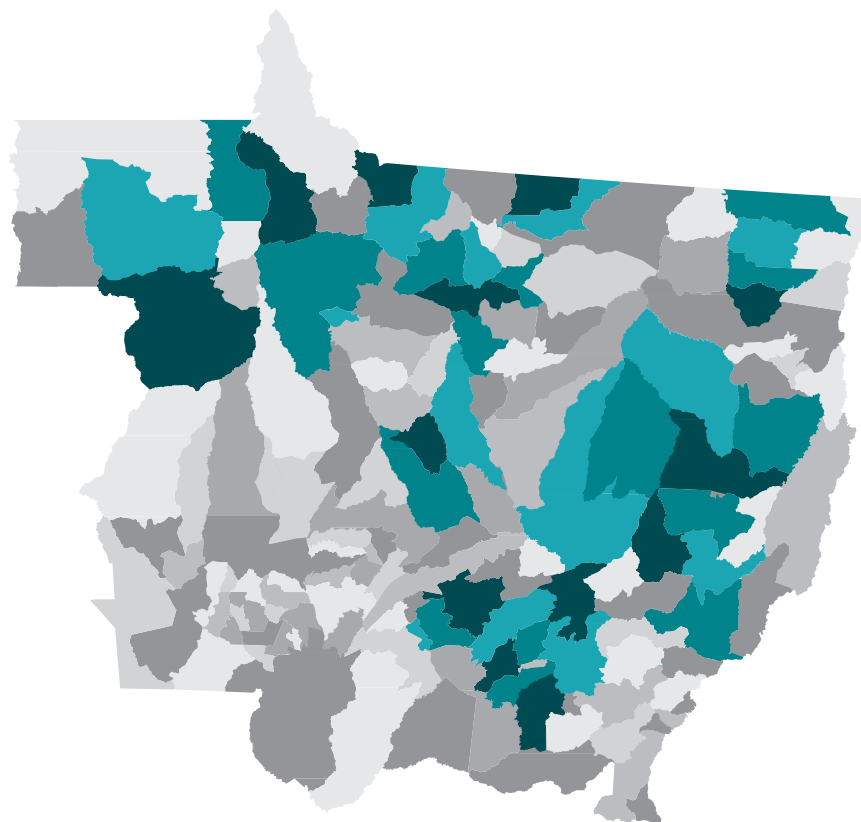
26	São Luís	162	MA
27	Boa Vista	158	RR
28	Aracaju	157	SE
29	Maceió	152	AL
30	Vila Velha	147	ES
31	Pelotas	146	RS
32	Araguaína	143	TO
33	Várzea Grande	137	MT
34	Vitória	134	ES
35	Blumenau	129	SC
36	Chapecó	126	SC
37	Sorriso	123	MT
38	Alta Floresta	121	MT
39	Arapiraca	121	AL
40	Joinville	117	SC
41	Barra dos Coqueiros	112	SE
42	Vilhena	103	RO
43	São Raimundo Nonato	100	PI
44	Juiz de Fora	96	MG
45	Uberaba	96	MG
46	Parnamirim	93	RN
47	Rondonópolis	93	MT
48	Cacoal	93	RO
49	Oeiras	91	PI
50	Água Boa	89	MT
51	Matupá	83	MT

Dados de janeiro a novembro de 2021



AÇÕES DE FISCALIZAÇÃO IN LOCO (MUNICÍPIOS VISITADOS) JANEIRO A NOVEMBRO DE 2021

1. Água Boa
2. Alta Floresta
3. Aripuanã
4. Barra do Garças
5. Campinápolis
6. Campo verde
7. Canabrava do Norte
8. Canarana
9. Chapada dos Guimarães
10. Colíder
11. Confresa
12. Cotriguaçu
13. Cuiabá
14. Dom Aquino
15. Gaúcha do Norte
16. Guarantã do Norte
17. Itaúba
18. Jaciara
19. Juara
20. Juína
21. Juscimeira
22. Lucas do Rio Verde
23. Matupá
24. Nova Bandeirantes
25. Nova Canaã do Norte
26. Nova Mutum
27. Nova Santa Helena
28. Nova Xavantina
29. Novo Horizonte do Norte
30. Paranaíta
31. Paranatinga
32. Porto Alegre do Norte
33. Poxoréo
34. Primavera do Leste
35. Querência
36. Ribeirão Cascalheira
37. Rondonópolis
38. Sinop
39. Sorriso
40. Várzea Grande
41. Vila Rica



CAU/MT

Conselho de Arquitetura
e Urbanismo de Mato Grosso