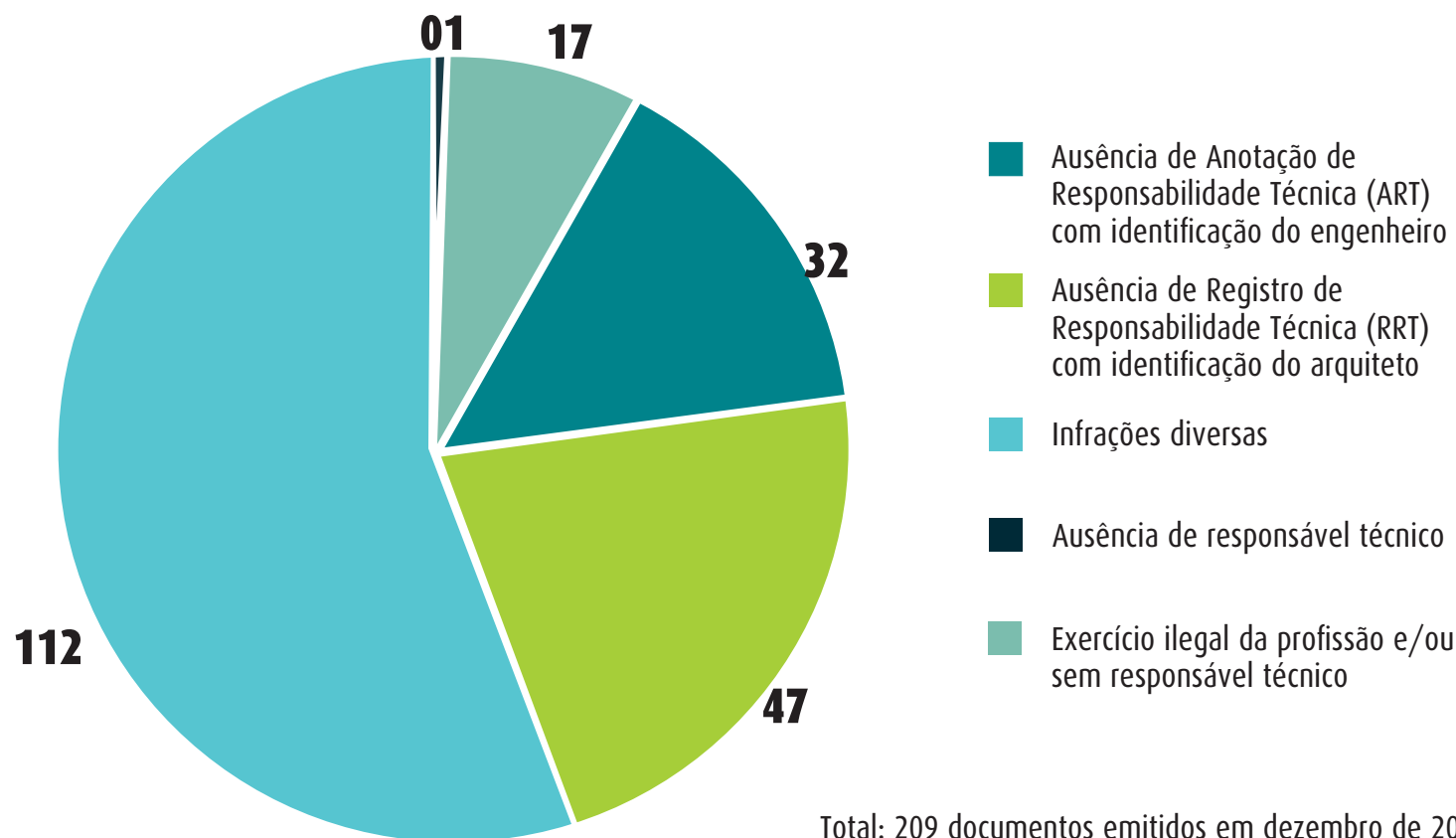




**RELATÓRIO DE FISCALIZAÇÃO**  
**DEZEMBRO DE 2021**



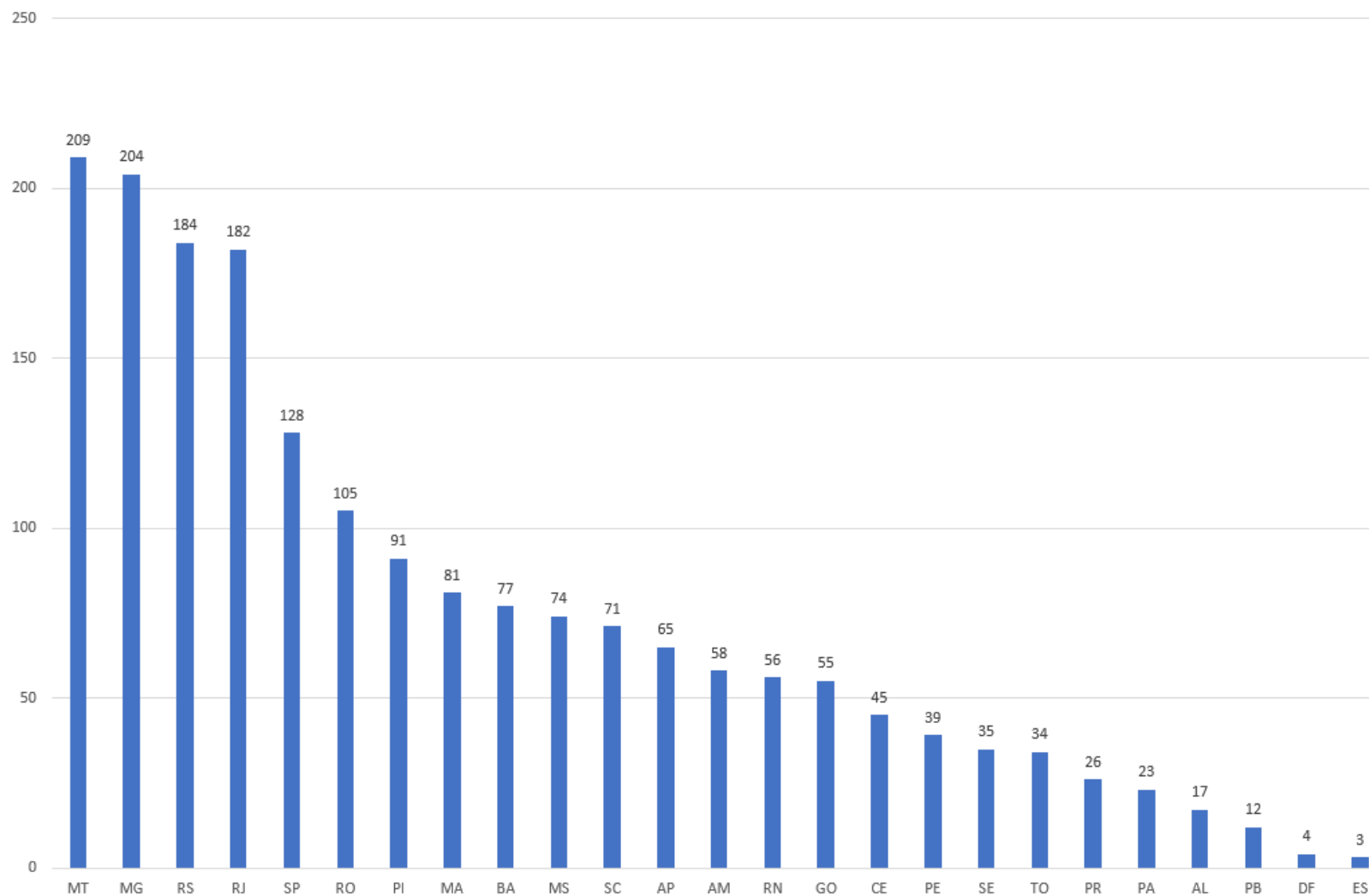
## TIPOS DE INFRAÇÕES FISCALIZADAS (RELATÓRIOS DE FISCALIZAÇÃO)



**DENÚNCIAS:** **01** Denúncia recebida via SICCAU de cunho ético-disciplinar



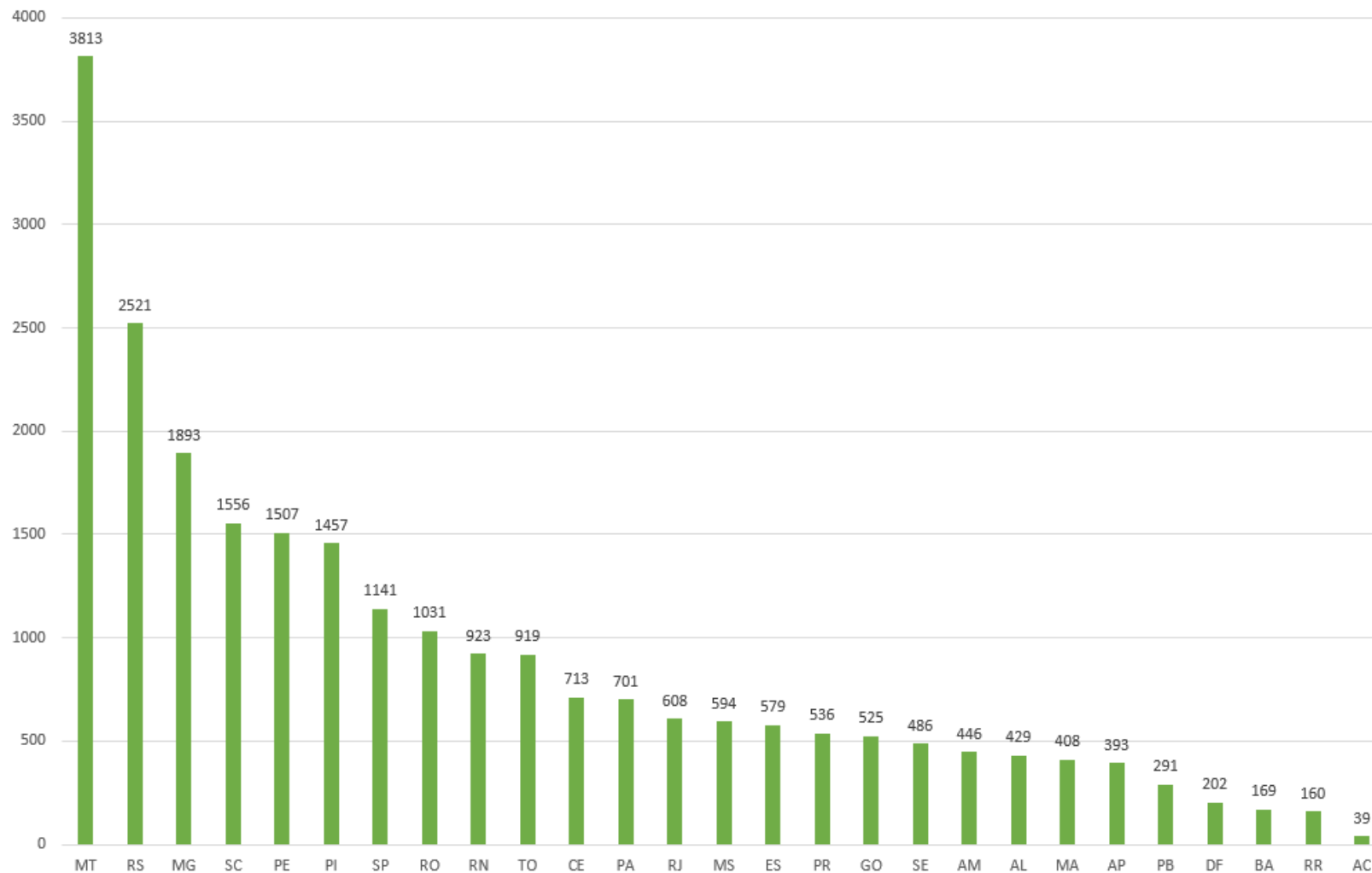
# RANKING NACIONAL DE RELATÓRIOS DE FISCALIZAÇÃO POR CAU/UF (DEZEMBRO DE 2021)



Considerando dezembro de 2021, o CAU/MT emitiu 209 Relatórios de Fiscalização.  
O Mato Grosso é o nº 1 do país em emissão de relatórios.



# RANKING NACIONAL DE RELATÓRIOS DE FISCALIZAÇÃO POR CAU/UF (JANEIRO A DEZEMBRO DE 2021)



Considerando janeiro a dezembro de 2021, o CAU/MT emitiu 3.813 Relatórios de Fiscalização. O Mato Grosso é o nº 1 do país em emissão de relatórios.



## RANKING NACIONAL DE CIDADES FISCALIZADAS

Classif.	Nome	Qtde Relat. Fisc.	UF
1	Primavera do Leste	906	MT
2	Sinop	895	MT
3	Belo Horizonte	663	MG
4	Palmas	626	TO
5	Cuiabá	442	MT
6	São Paulo	436	SP
7	Natal	417	RN
8	Fortaleza	411	CE
9	Goiânia	411	GO
10	Manaus	399	AM
11	Porto Alegre	393	RS
12	Petrolina	392	PE
13	Belém	384	PA
14	Rio de Janeiro	354	RJ
15	Teresina	337	PI
16	Campo Grande	316	MS
17	Caruaru	315	PE
18	Macapá	313	AP
19	Florianópolis	272	SC
20	Recife	242	PE
21	Ji-Paraná	229	RO
22	João Pessoa	215	PB
23	Brasília	202	DF
24	Curitiba	198	PR
25	Porto Velho	189	RO
26	São Luís	167	MA
27	Aracaju	158	SE
28	Boa Vista	158	RR
29	Maceió	157	AL
30	Pelotas	153	RS
31	Vila Velha	147	ES
32	Araguaína	143	TO
33	Várzea Grande	138	MT
34	Vitória	135	ES
35	Blumenau	134	SC
36	Juiz de Fora	131	MG
37	Chapecó	129	SC
38	Joinville	127	SC
39	Sorriso	123	MT
40	Arapiraca	121	AL
41	Alta Floresta	121	MT
42	Barra dos Coqueiros	112	SE
43	Vilhena	112	RO
44	Oeiras	105	PI
45	Cacoal	102	RO
46	Uberaba	100	MG
47	São Raimundo Nonato	100	PI
48	Parnamirim	99	RN
49	Rondonópolis	93	MT
50	Salvador	93	BA
51	Água Boa	89	MT
52	Parnaíba	86	PI
53	Matupá	83	MT
54	Campo Verde	82	MT
55	Dourados	79	MS



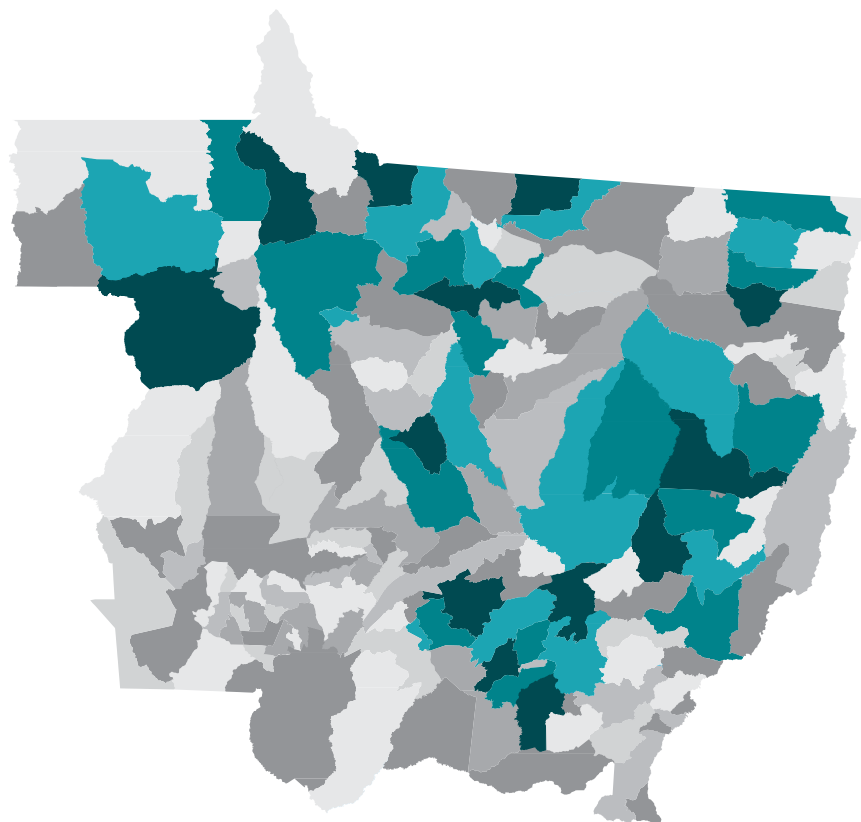
Dados de janeiro a dezembro de 2021



**CAU/MT**  
Conselho de Arquitetura  
e Urbanismo de Mato Grosso

# AÇÕES DE FISCALIZAÇÃO IN LOCO (MUNICÍPIOS VISITADOS) JANEIRO A DEZEMBRO DE 2021

- |                          |                             |
|--------------------------|-----------------------------|
| 1. Água Boa              | 21. Juscimeira              |
| 2. Alta Floresta         | 22. Lucas do Rio Verde      |
| 3. Aripuanã              | 23. Matupá                  |
| 4. Barra do Garças       | 24. Nova Bandeirantes       |
| 5. Campinápolis          | 25. Nova Canaã do Norte     |
| 6. Campo verde           | 26. Nova Mutum              |
| 7. Canabrava do Norte    | 27. Nova Santa Helena       |
| 8. Canarana              | 28. Nova Xavantina          |
| 9. Chapada dos Guimarães | 29. Novo Horizonte do Norte |
| 10. Colíder              | 30. Paranaíta               |
| 11. Confresa             | 31. Paranatinga             |
| 12. Cotriguaçu           | 32. Porto Alegre do Norte   |
| 13. Cuiabá               | 33. Poxoréo                 |
| 14. Dom Aquino           | 34. Primavera do Leste      |
| 15. Gaúcha do Norte      | 35. Querência               |
| 16. Guarantã do Norte    | 36. Ribeirão Cascalheira    |
| 17. Itaúba               | 37. Rondonópolis            |
| 18. Jaciara              | 38. Sinop                   |
| 19. Juara                | 39. Sorriso                 |
| 20. Juína                | 40. Várzea Grande           |
|                          | 41. Vila Rica               |



**CAU/MT**

Conselho de Arquitetura  
e Urbanismo de Mato Grosso