

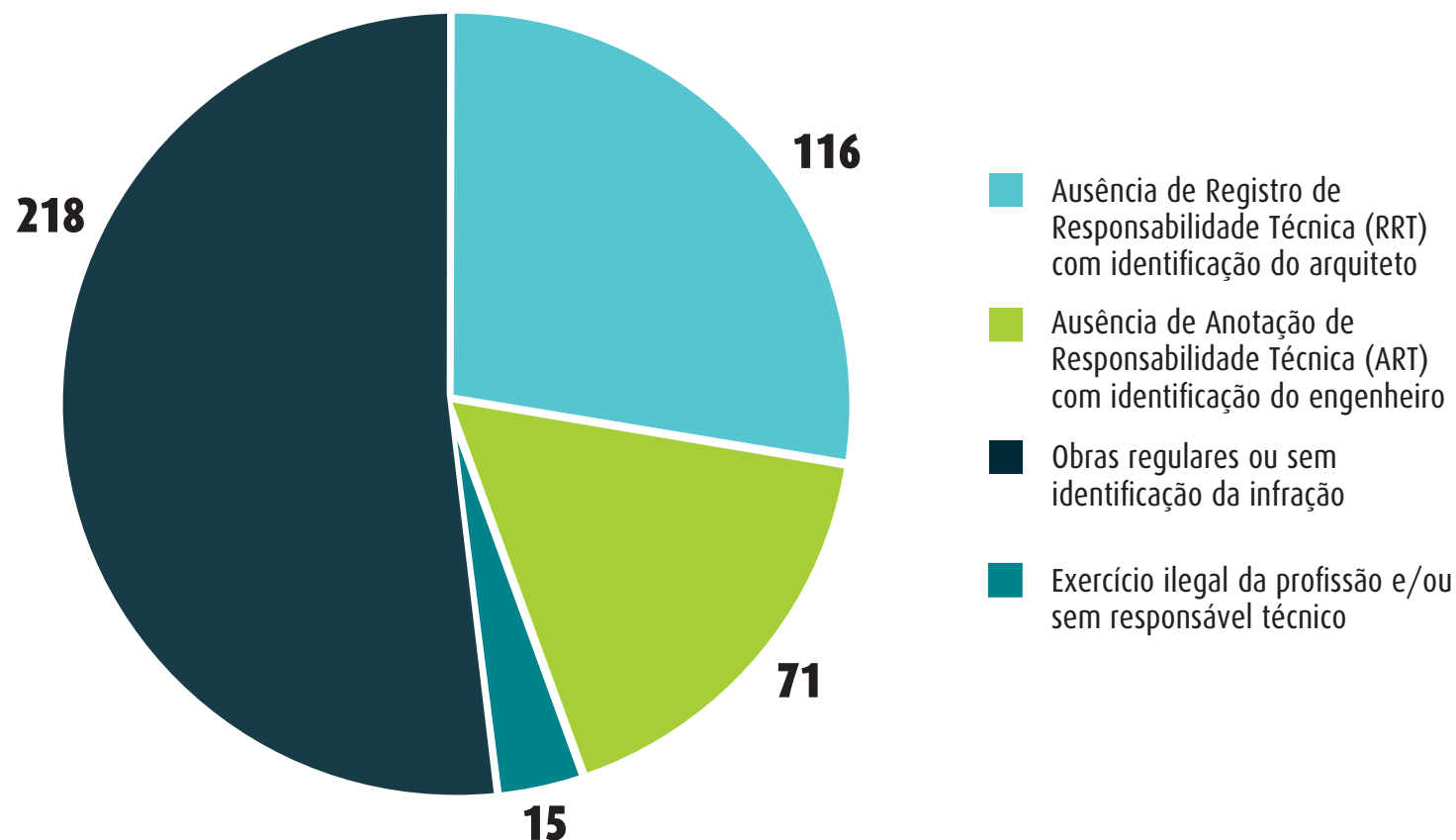


RELATÓRIO DE FISCALIZAÇÃO

JULHO DE 2022



TIPOS DE INFRAÇÕES FISCALIZADAS (RELATÓRIOS DE FISCALIZAÇÃO)

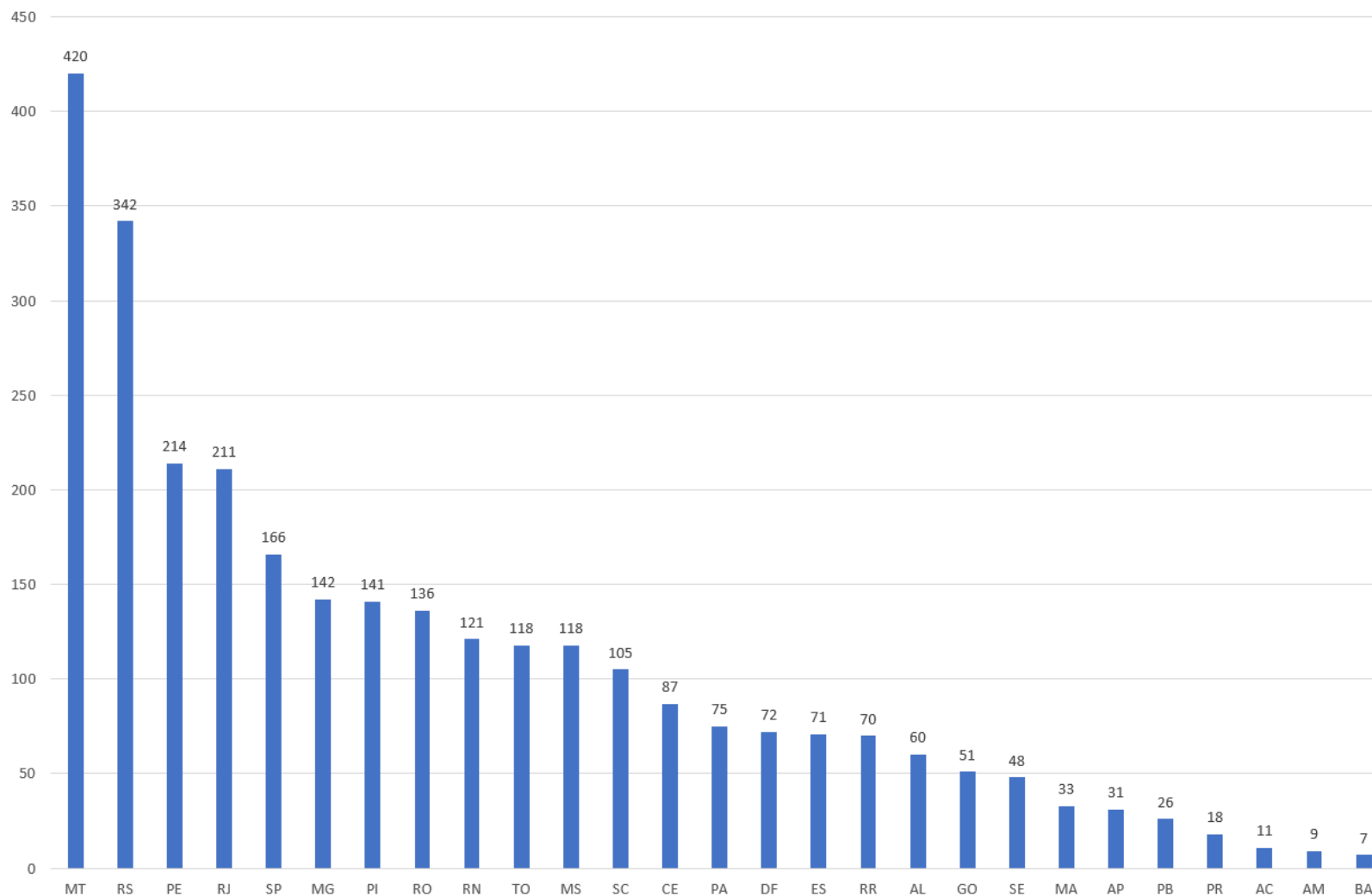


Total: 420 documentos emitidos em julho de 2022

DENÚNCIAS: **05** Denúncias recebidas via SICCAU: 2 de cunho ético-disciplinar e 3 de obras para verificação in loco.



RANKING NACIONAL DE RELATÓRIOS DE FISCALIZAÇÃO POR CAU/UF (JULHO DE 2022)



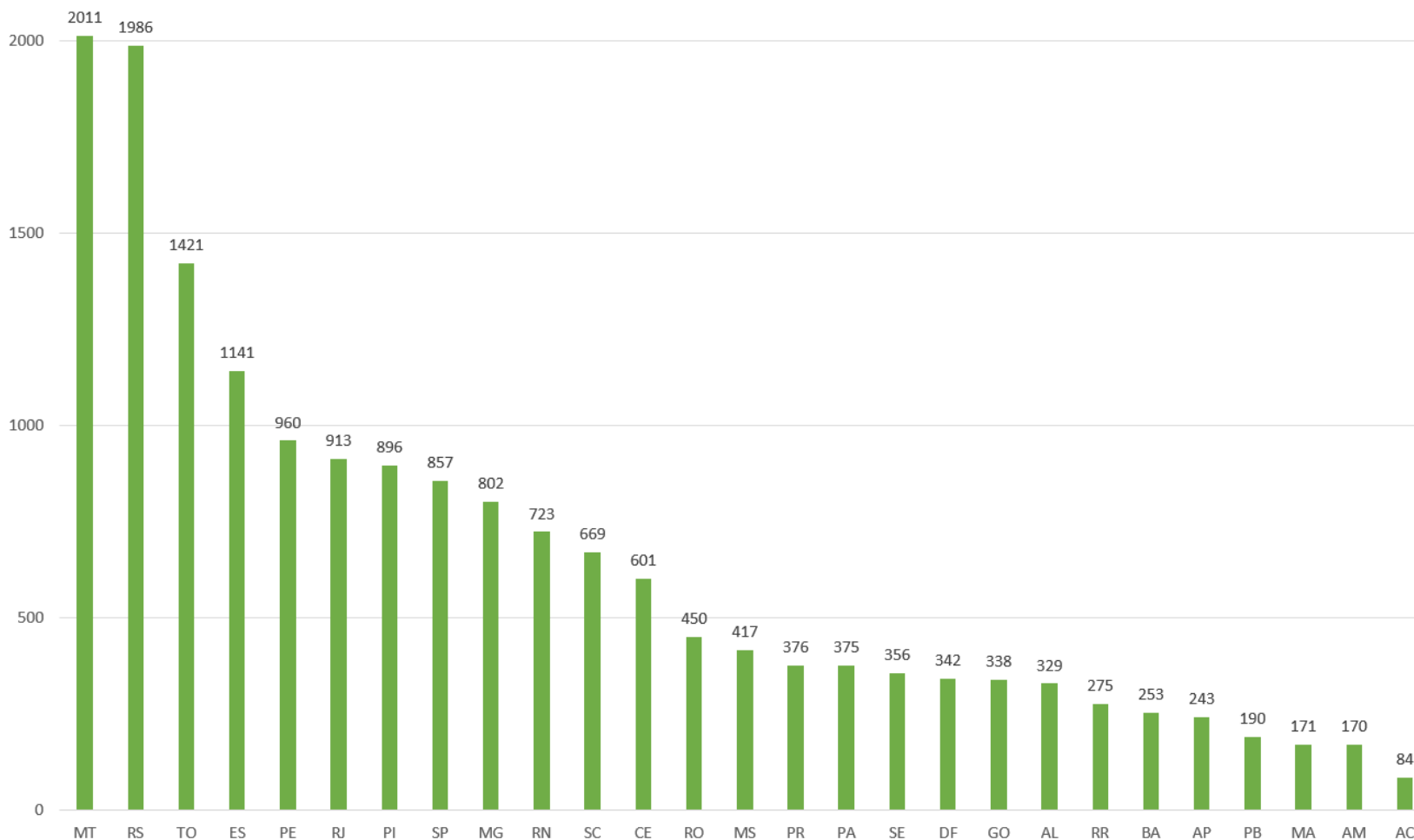
Considerando julho de 2022, o CAU/MT emitiu 420 Relatórios de Fiscalização



CAU/MT

Conselho de Arquitetura
e Urbanismo de Mato Grosso

RANKING NACIONAL DE RELATÓRIOS DE FISCALIZAÇÃO POR CAU/UF (JANEIRO A JULHO DE 2022)



Considerando janeiro a julho de 2022, o CAU/MT emitiu 2.011 Relatórios de Fiscalização



CAU/MT

Conselho de Arquitetura
e Urbanismo de Mato Grosso

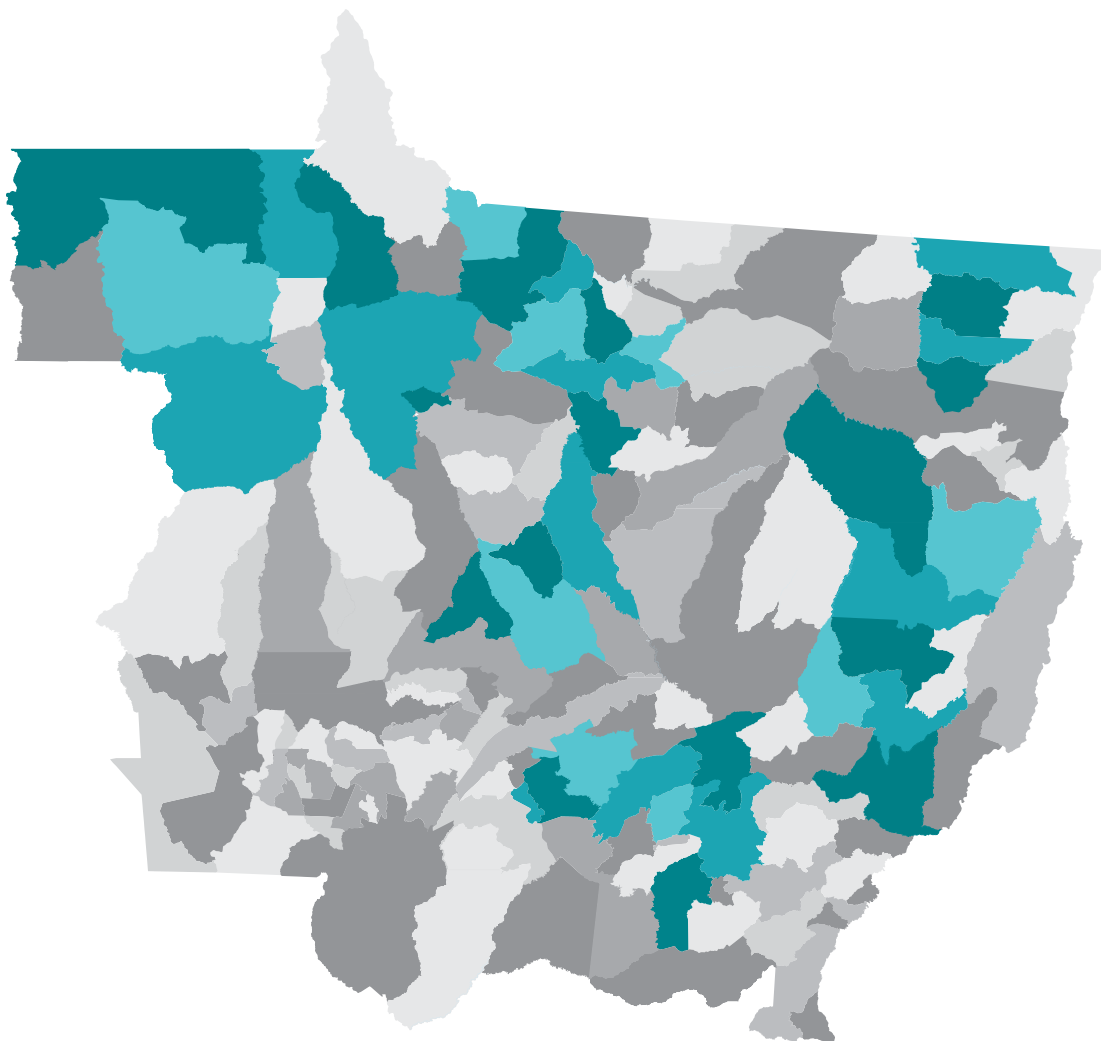
RANKING NACIONAL DE CIDADES FISCALIZADAS

| Classific. | Nome | Qt Relat. Fisc. | UF | | | | |
|------------|--------------------|-----------------|----|----|-------------------------|-----|----|
| 1 | Palmas | 1208 | TO | 31 | Parnaíba | 100 | PI |
| 2 | Vitória | 471 | ES | 32 | Belo Horizonte | 98 | MG |
| 3 | Cuiabá | 401 | MT | 33 | Arapiraca | 94 | AL |
| 4 | Sinop | 400 | MT | 34 | Caicó | 92 | RN |
| 5 | São Paulo | 391 | SP | 35 | São Luís | 91 | MA |
| 6 | Recife | 388 | PE | 36 | Contagem | 91 | MG |
| 7 | Primavera do Leste | 364 | MT | 37 | Campo Verde | 89 | MT |
| 8 | Brasília | 342 | DF | 38 | Niterói | 89 | RJ |
| 9 | Rio de Janeiro | 339 | RJ | 39 | Salvador | 88 | BA |
| 10 | Teresina | 287 | PI | 40 | Curitiba | 83 | PR |
| 11 | Porto Alegre | 255 | RS | 41 | Paraíso do Tocantins | 83 | TO |
| 12 | Goiânia | 252 | GO | 42 | Caruaru | 77 | PE |
| 13 | Boa Vista | 240 | RR | 43 | Caxias do Sul | 76 | RS |
| 14 | Macapá | 204 | AP | 44 | Maricá | 72 | RJ |
| 15 | Fortaleza | 187 | CE | 45 | Novo Hamburgo | 70 | RS |
| 16 | Vila Velha | 164 | ES | 46 | Uberlândia | 69 | MG |
| 17 | Campo Grande | 158 | MS | 47 | Corrente | 68 | PI |
| 18 | Manaus | 146 | AM | 48 | Maceió | 65 | AL |
| 19 | Florianópolis | 134 | SC | 49 | Palhoça | 63 | SC |
| 20 | Belém | 126 | PA | 50 | Petrolina | 60 | PE |
| 21 | Pelotas | 117 | RS | 51 | Balneário Camboriú | 57 | SC |
| 22 | Serra | 114 | ES | 52 | Juína | 57 | MT |
| 23 | Passo Fundo | 112 | RS | 53 | Uberaba | 57 | MG |
| 24 | Bom Jesus | 110 | PI | 54 | Itabaiana | 57 | SE |
| 25 | Sorriso | 109 | MT | 55 | Vilhena | 56 | RO |
| 26 | Porto Velho | 108 | RO | 56 | Cariacica | 55 | ES |
| 27 | João Pessoa | 106 | PB | 57 | Chapecó | 54 | SC |
| 28 | Natal | 103 | RN | 58 | Colniza | 53 | MT |
| 29 | Ji-Paraná | 103 | RO | 59 | Jaboatão dos Guararapes | 53 | PE |
| 30 | Araçaju | 102 | SE | 60 | Água Boa | 52 | MT |
| | | | | 61 | Rio Branco | 51 | AC |

Dados de janeiro a julho de 2022



AÇÕES DE FISCALIZAÇÃO IN LOCO (MUNICÍPIOS VISITADOS) JANEIRO A JULHO DE 2022



1. Água Boa
2. Alta Floresta
3. Aripuanã
4. Barra do Garças
5. Campinápolis
6. Campo Verde
7. Canabrava do Norte
8. Canarana
9. Carlinda
10. Chapada dos Guimarães
11. Colíder
12. Colniza
13. Confresa
14. Cotriguaçu
15. Cuiabá
16. Dom Aquino
17. Itaúba
18. Juara
19. Juína
20. Lucas do Rio Verde
21. Nova Bandeirantes
22. Nova Canaã do Norte
23. Nova Mutum
24. Nova Santa Helena
25. Nova Xavantina
26. Novo Horizonte do Norte
27. Paranaíta
28. Porto Alegre do Norte
29. Poxoréu
30. Primavera do Leste
31. Querência
32. Ribeirão Cascalheira
33. Rondonópolis
34. São José do Rio Claro
35. Sinop
36. Sorriso
37. Várzea Grande
38. Vila Rica

