

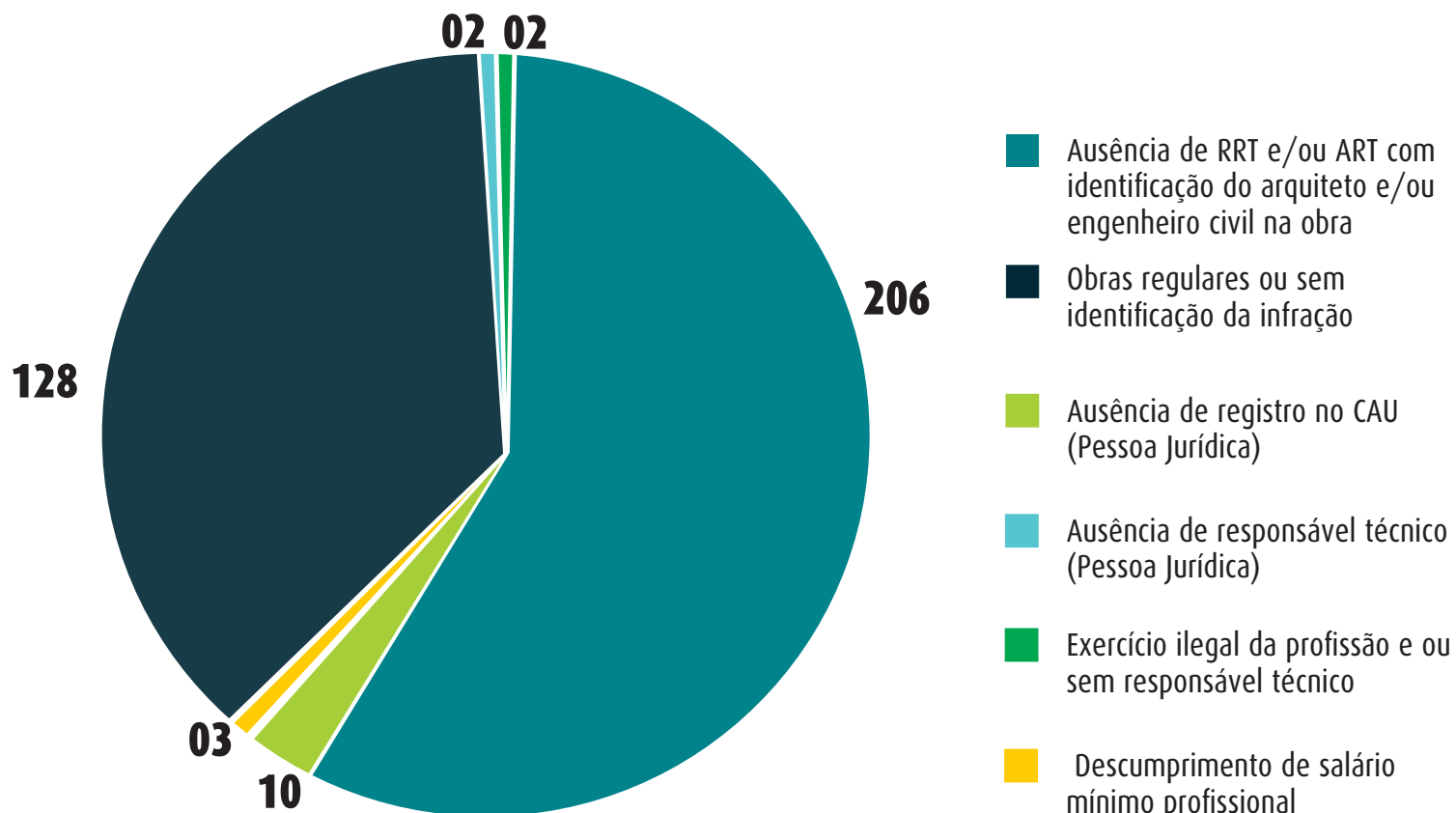


RELATÓRIO DE FISCALIZAÇÃO

MARÇO DE 2023



TIPOS DE INFRAÇÕES FISCALIZADAS (RELATÓRIOS DE FISCALIZAÇÃO)



Total: 351 documentos emitidos em março de 2023

DENÚNCIAS:

02

Denúncias recebidas via SICCAU sobre edital de concurso para cargo de profissional com graduação em arquitetura e urbanismo



CAU/MT

Conselho de Arquitetura
e Urbanismo de Mato Grosso

QUANTIDADE DE RRT PARA CADA RELATÓRIO DE FISCALIZAÇÃO (JANEIRO A MARÇO DE 2023)

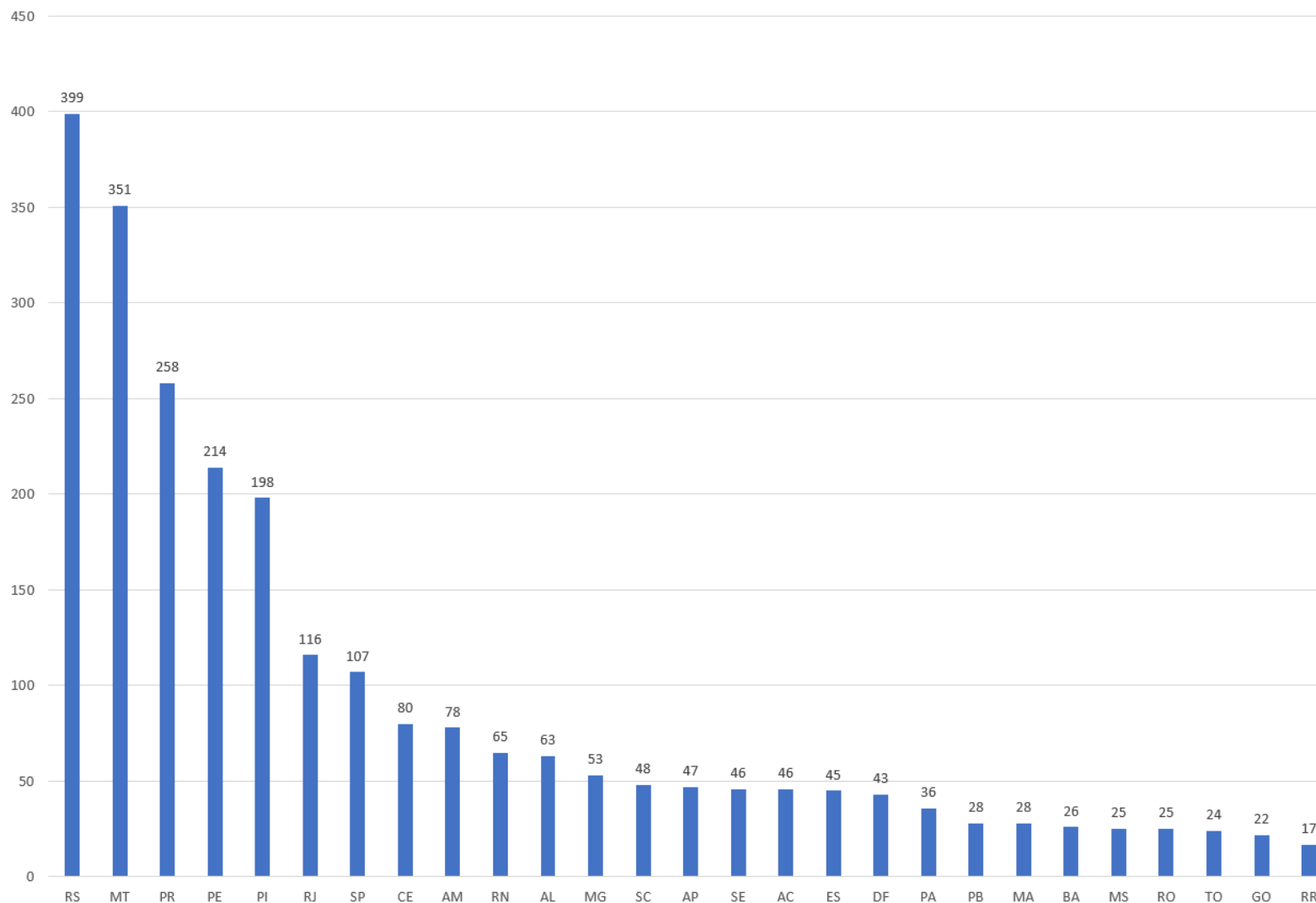
UF	RRT	Relatórios de Fiscalização	RRT / Relat. de Fiscalização
PI	1312	567	2
AC	620	216	3
TO	1213	196	6
AP	1091	170	6
RO	2181	238	9
MT	7180	718	10
PE	5109	503	10
AM	2024	175	12
RR	426	33	13
DF	3590	207	17
CE	4318	245	18
RN	2185	107	20
SE	2450	120	20
ES	4059	198	21
RS	22098	1006	22
MA	2007	84	24
AL	2387	93	26
PR	16263	581	28
PB	3114	98	32
PA	2536	77	33
RJ	15231	345	44
SC	13821	251	55
MS	5091	85	60
MG	14294	228	63
GO	7291	81	90
BA	5535	35	158
SP	77578	352	220
TOTAL	225004	7009	Média de 32

Considerando a quantidade de RRTs emitidos, dividido pela quantidade de relatórios produzidos, chegamos a um valor que seria um proporcional de fiscalização

Analisando os valores de janeiro a março de 2023 temos 225004 RRTs que dividido por 7009 relatórios gera o valor aproximado de 32. Valores acima desse número demonstram uma menor eficiência em relação aos trabalhos de fiscalização, considerando o potencial do mercado.



RANKING NACIONAL DE RELATÓRIOS DE FISCALIZAÇÃO POR CAU/UF (MARÇO DE 2023)



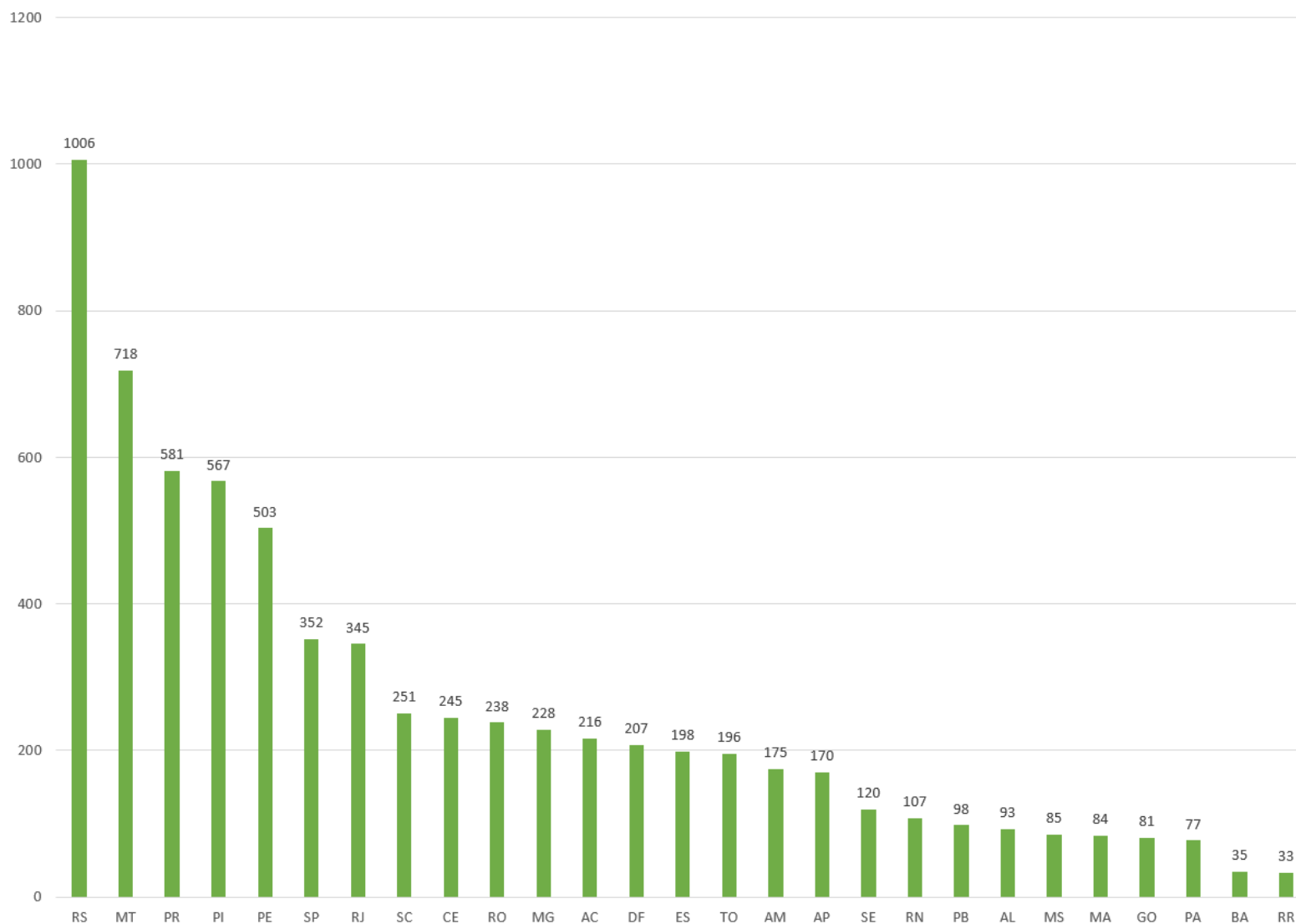
Considerando março de 2023, o CAU/MT emitiu 351 Relatórios de Fiscalização



CAU/MT

Conselho de Arquitetura
e Urbanismo de Mato Grosso

RANKING NACIONAL DE RELATÓRIOS DE FISCALIZAÇÃO POR CAU/UF (JANEIRO A MARÇO DE 2023)



Considerando de janeiro a março de 2023, o CAU/MT emitiu 718 Relatórios de Fiscalização



CAU/MT

Conselho de Arquitetura
e Urbanismo de Mato Grosso

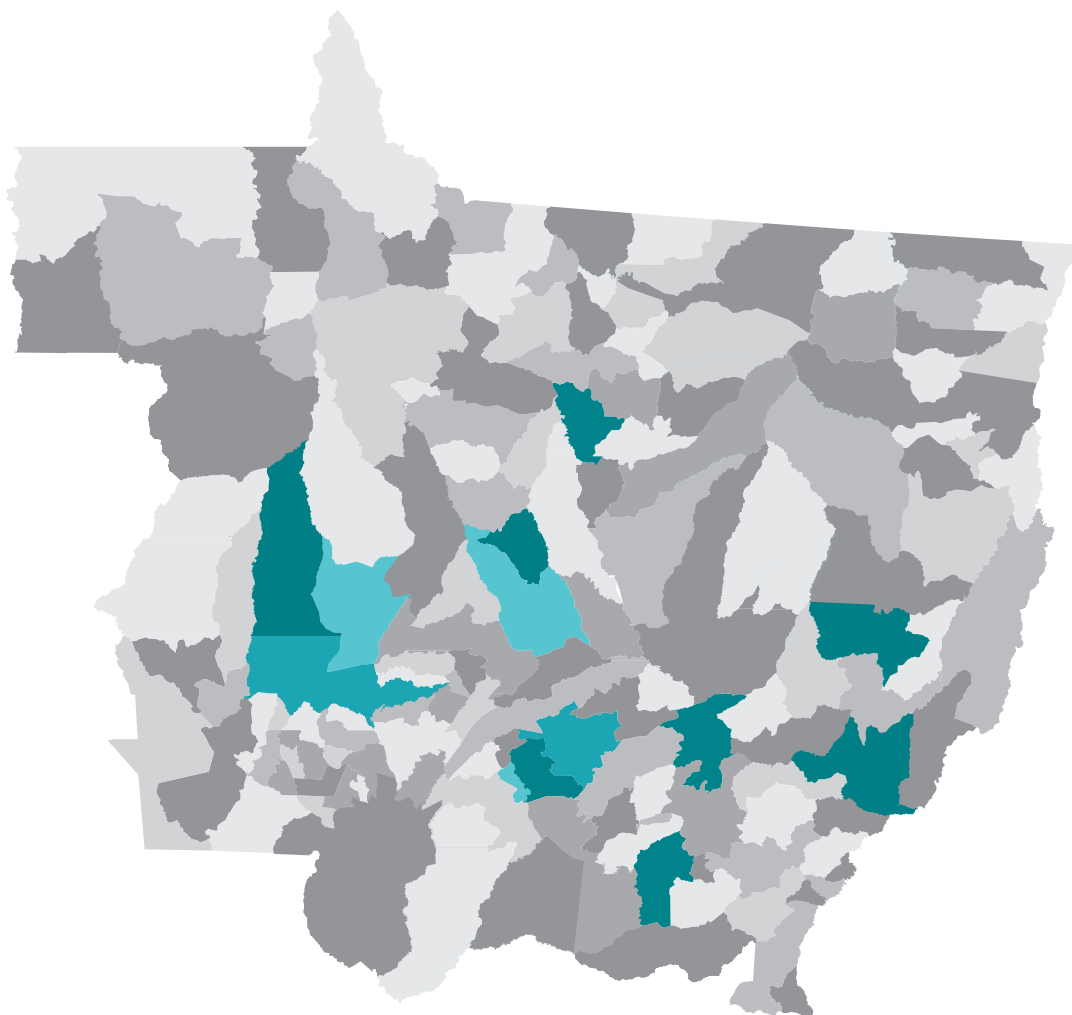
RANKING NACIONAL DE CIDADES FISCALIZADAS

Classific.	Cidade	Relat. Fiscalização	UF
1	Cascavel	285	PR
2	Brasília	207	DF
3	Palmas	188	TO
4	Porto Velho	175	RO
5	Manaus	159	AM
6	Rio Branco	153	AC
7	Campo Novo do Parecis	140	MT
8	Porto Alegre	136	RS
9	São Paulo	125	SP
10	Teresina	123	PI
11	Rio de Janeiro	121	RJ
12	Recife	120	PE
13	Macapá	119	AP
14	Tangará da Serra	115	MT
15	Rondonópolis	110	MT
16	Sapezal	110	MT
17	Primavera do Leste	76	MT
18	Goiânia	74	GO
19	Florianópolis	71	SC
20	João Pessoa	67	PB
21	Cuiabá	61	MT
22	Cajueiro da Praia	58	PI
23	Barra dos Coqueiros	57	SE
24	Sobral	56	CE
25	Picos	55	PI
26	Belo Horizonte	54	MG
27	Floriano	51	PI
28	Paulistana	51	PI
29	Luís Correia	50	PI

30	Tamandaré	47	PE
31	Passo Fundo	46	RS
32	Petrolina	44	PE
33	Belém	43	PA
34	Sinop	42	MT
35	Maceió	41	AL
36	Fortaleza	40	CE
37	Mossoró	40	RN
38	São Miguel do Tapuio	40	PI
39	Gramado	38	RS
40	Niterói	38	RJ
41	Joinville	37	SC
42	Londrina	37	PR
43	Vila Velha	37	ES
44	Torres	36	RS
45	São José dos Campos	35	SP
46	Novo Hamburgo	34	RS
47	Eusébio	34	CE
48	Parnaíba	33	PI
49	Boa Vista	33	RR
50	Vitória	32	ES
51	Caruaru	31	PE
52	Laranjal do Jari	31	AP
53	Curitiba	31	PR
54	Campo Grande	31	MS
55	Salvador	29	BA
56	Serra	28	ES
57	Limoeiro	27	PE
58	Caxias do Sul	27	RS
59	Bagé	25	RS



AÇÕES DE FISCALIZAÇÃO IN LOCO (MUNICÍPIOS VISITADOS) JANEIRO A MARÇO DE 2023



1. Água Boa
2. Barra do Garças
3. Campo Novo do Parecis
4. Chapada dos Guimarães
5. Cuiabá
6. Lucas do Rio Verde
7. Nova Mutum
8. Primavera do Leste
9. Rondonópolis
10. Sapezal
11. Sinop
12. Tangará da Serra
13. Várzea Grande

