

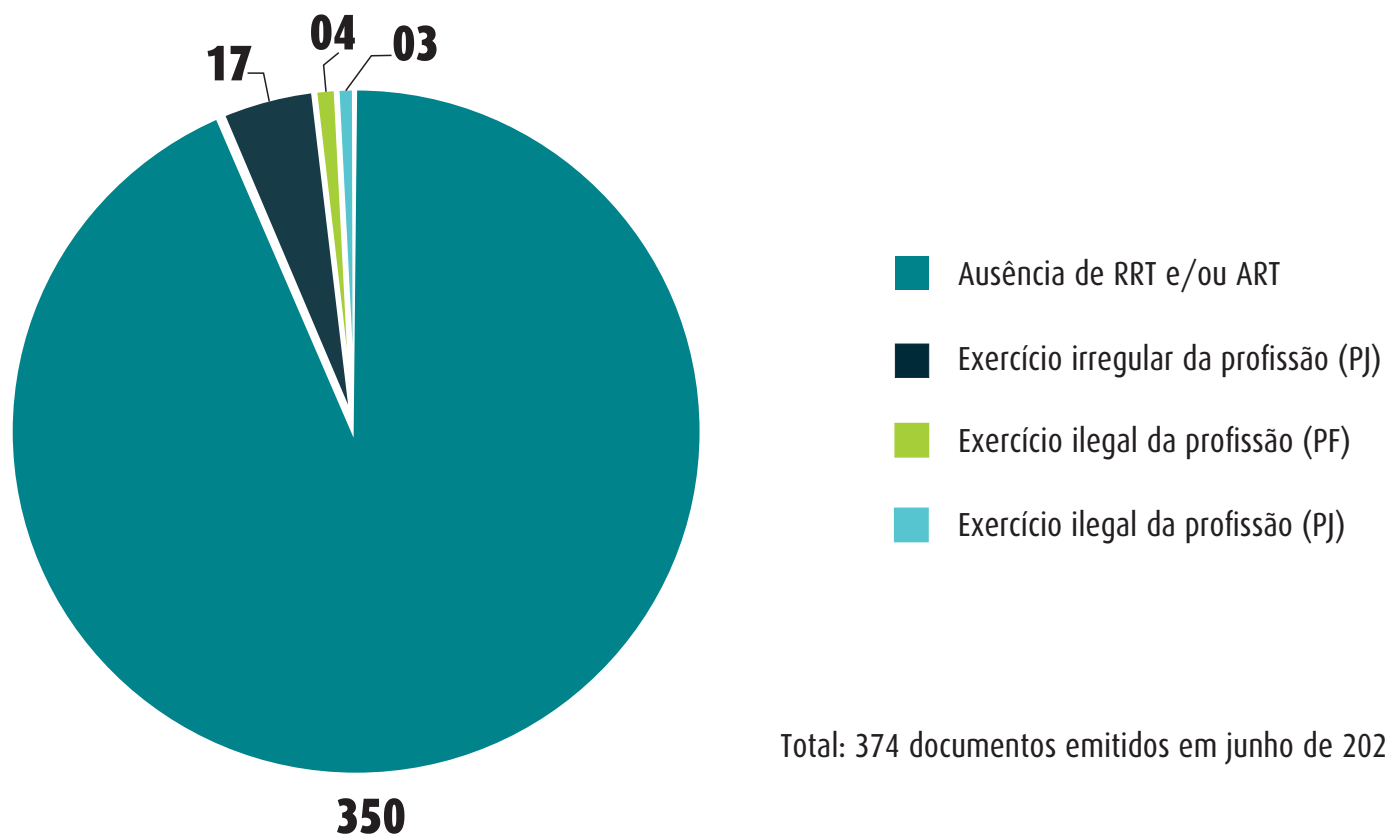


RELATÓRIO DE FISCALIZAÇÃO

JUNHO DE 2023



TIPOS DE INFRAÇÕES FISCALIZADAS (RELATÓRIOS DE FISCALIZAÇÃO)



DENÚNCIAS: 15

04 ausência de registro de PJ no CAU; 04 fiscalização in loco de obras; 03 exercício ilegal da profissão; 02 de natureza ético-disciplinar; 01 Edital de Prefeitura e 01 Alvará de Funcionamento



CAU/MT

Conselho de Arquitetura
e Urbanismo de Mato Grosso

QUANTIDADE DE RRT PARA CADA RELATÓRIO DE FISCALIZAÇÃO (JANEIRO A JUNHO DE 2023)

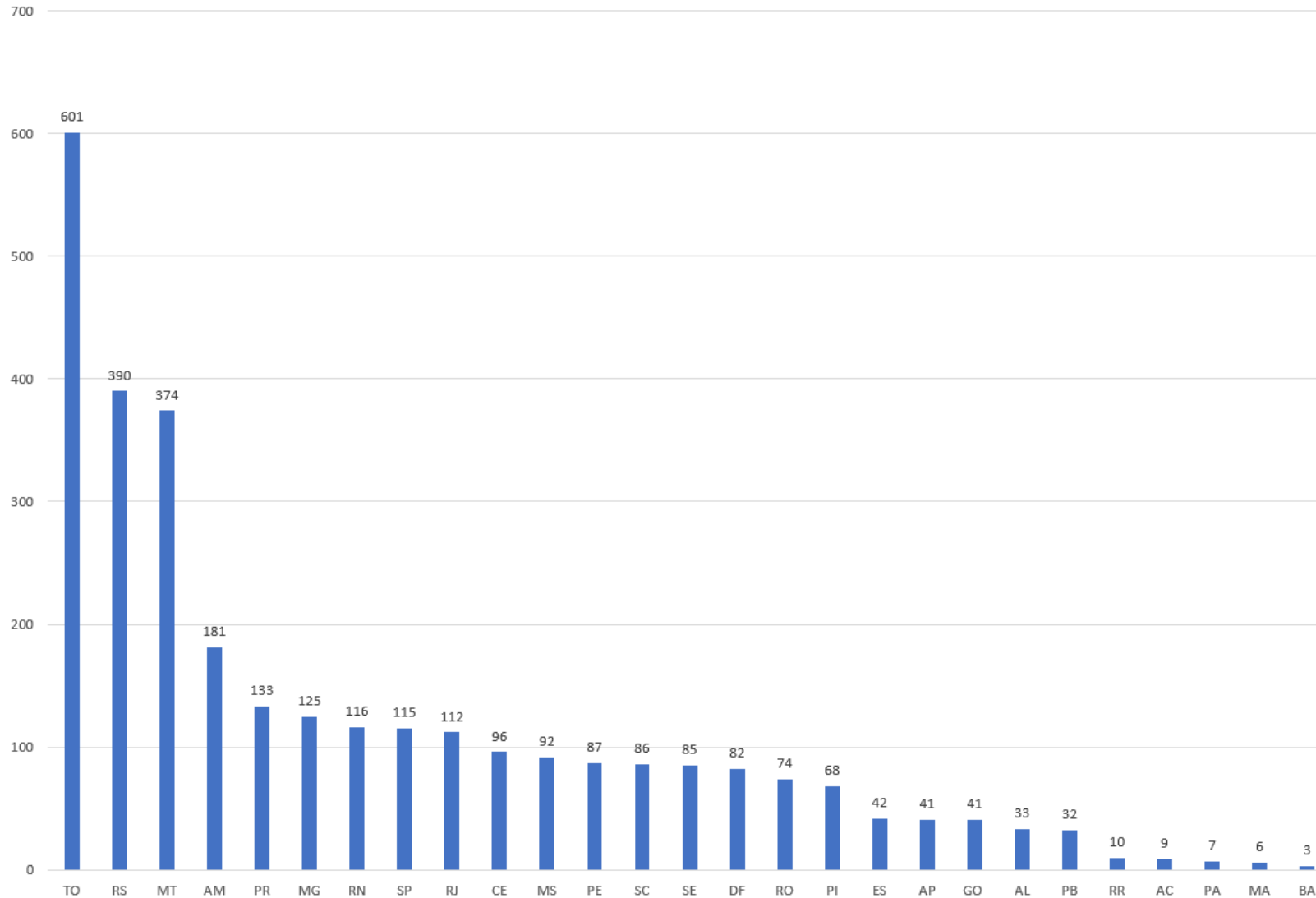
UF	RRT	Relatórios Fiscalização	RRT / Relat. de Fiscal.	%
TO	2643	805	3	30
PI	2720	748	4	28
AC	1434	316	5	22
AP	2128	319	7	15
MT	15267	2123	7	14
AM	3995	464	9	12
RO	4701	446	11	9
CE	8754	573	15	7
PE	10609	689	15	6
SE	4.653	248	19	5
DF	7839	392	20	5
RR	785	39	20	5
AL	4658	192	24	4
RS	46138	1695	27	4
ES	8446	302	28	4
PB	6392	200	32	3
MA	4055	112	36	3
PR	33507	904	37	3
MS	11230	280	40	2
RN	4570	109	42	2
RJ	32039	700	46	2
MG	30123	560	54	2
PA	5441	98	56	2
SC	29176	520	56	2
GO	15851	180	88	1
BA	11929	47	254	0,39
SP	164687	588	280	0,36
Total	473.770	13.649	Média 35	3

Considerando a quantidade de RRTs emitidos, dividido pela quantidade de relatórios produzidos, chegamos a um valor que seria um proporcional de fiscalização.

Analisando os valores de janeiro a junho de 2023 temos 473.770 RRTs que dividido por 13.649 relatórios gera o valor aproximado de 35. Valores acima desse número demonstram uma menor eficiência em relação aos trabalhos de fiscalização, considerando o potencial do mercado.



RANKING NACIONAL DE RELATÓRIOS DE FISCALIZAÇÃO POR CAU/UF (JUNHO DE 2023)

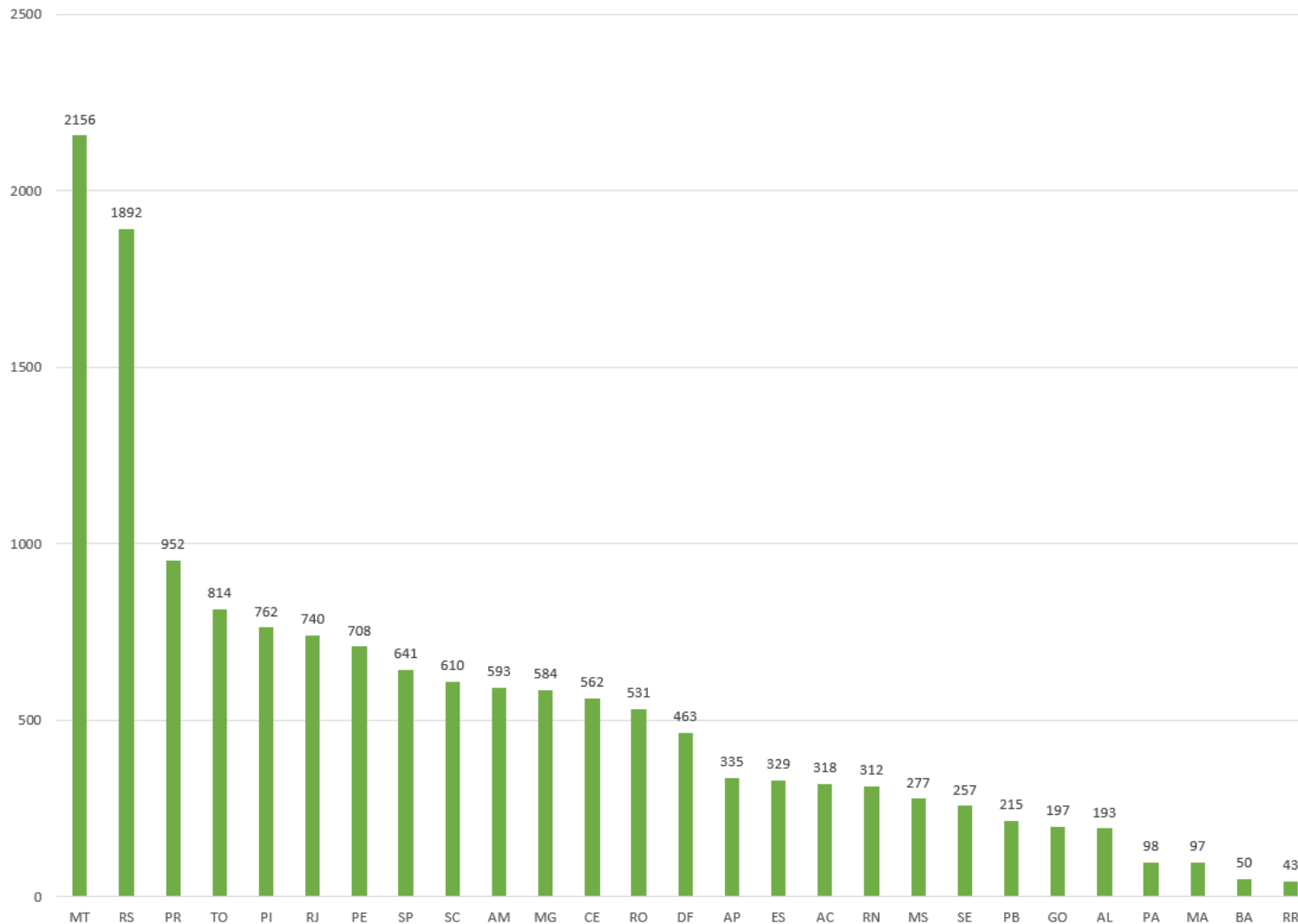


Considerando junho de 2023, o CAU/MT emitiu 374 Relatórios de Fiscalização





RANKING NACIONAL DE RELATÓRIOS DE FISCALIZAÇÃO POR CAU/UF (JANEIRO A JUNHO DE 2023)



Considerando de janeiro a junho de 2023, o CAU/MT emitiu 2.156 Relatórios de Fiscalização



RANKING NACIONAL DE CIDADES FISCALIZADAS

Class.	Cidade	Qt. Relat. Fisc.	UF	30	Passo Fundo	83	RS
1	Palmas	793	TO	31	Fortaleza	81	CE
2	Manaus	569	AM	32	Nova Mutum	80	MT
3	Brasília	468	DF	33	Vitória	79	ES
4	Cuiabá	441	MT	34	Água Boa	77	MT
5	Porto Alegre	422	RS	35	Cajueiro da Praia	76	PI
6	Porto Velho	361	RO	36	Barra dos Coqueiros	71	SE
7	Tangará da Serra	339	MT	37	Londrina	65	PR
8	São Paulo	320	SP	38	Luís Correia	64	PI
9	Macapá	301	AP	39	Barra do Garças	63	MT
10	Cascavel	298	PR	40	Niterói	60	RJ
11	Rio de Janeiro	253	RJ	41	Vila Velha	60	ES
12	Rio Branco	239	AC	42	Campos de Júlio	59	MT
13	Florianópolis	232	SC	43	Gramado	58	RS
14	Primavera do Leste	217	MT	44	Aracaju	58	SE
15	Teresina	195	PI	45	Maceió	58	AL
16	Campo Novo do Parecis	192	MT	46	Sobral	57	CE
17	Recife	189	PE	47	Picos	56	PI
18	Campo Grande	160	MS	48	Floriano	55	PI
19	João Pessoa	147	PB	49	Iranduba	54	AM
20	Belo Horizonte	144	MG	50	Bento Gonçalves	54	RS
21	Curitiba	138	PR	51	Paulistana	53	PI
22	Rondonópolis	135	MT	52	Pelotas	52	RS
23	Campo Verde	132	MT	53	Tamandaré	50	PE
24	Sapezal	110	MT	54	Caxias do Sul	48	RS
25	Natal	110	RN	55	Joinville	47	SC
26	Goiânia	109	GO	56	Petrolina	46	PE
27	Parnaíba	106	PI	57	Novo Hamburgo	44	RS
28	Comodoro	105	MT	58	Belém	44	PA
29	Ji-Paraná	96	RO	59	Sinop	44	MT



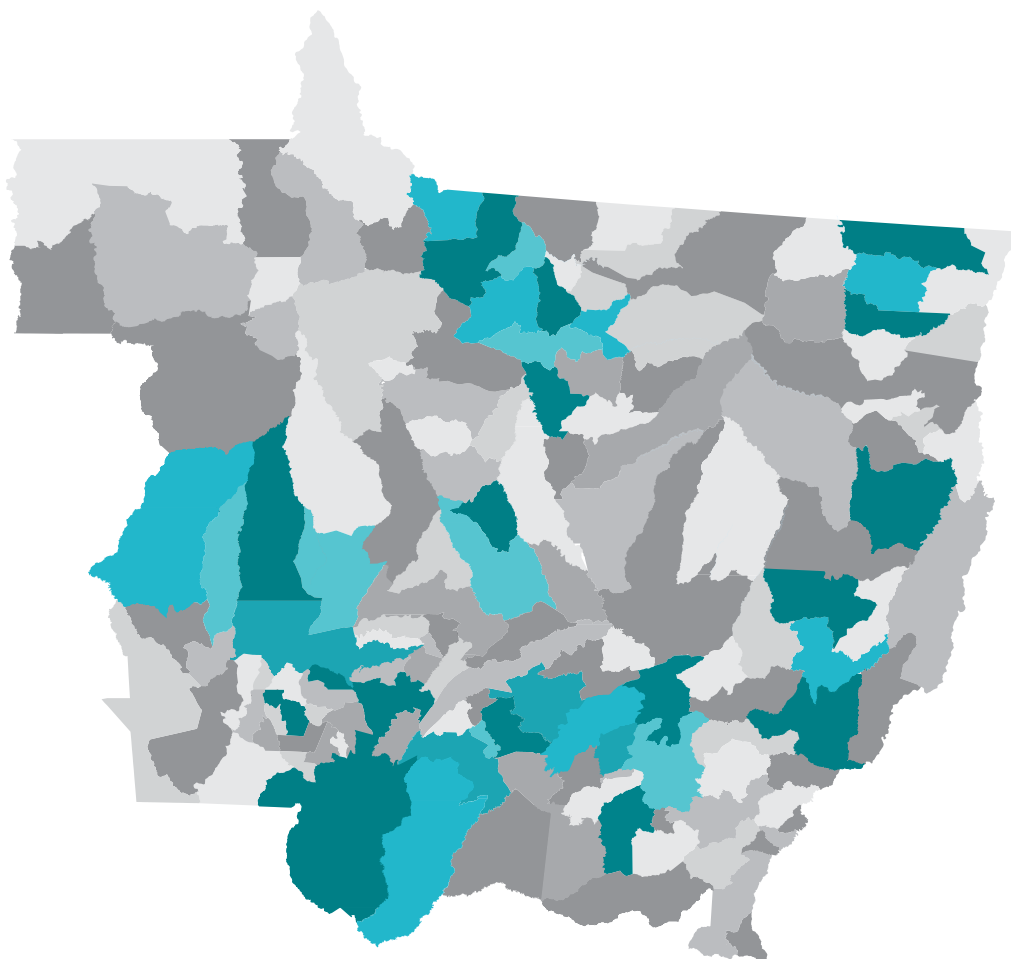
Dados de janeiro a junho de 2023



CAU/MT

Conselho de Arquitetura
e Urbanismo de Mato Grosso

AÇÕES DE FISCALIZAÇÃO IN LOCO (MUNICÍPIOS VISITADOS) JANEIRO A JUNHO DE 2023



1. Água Boa
2. Alta Floresta
3. Araputanga
4. Barra do Bugres
5. Barra do Garças
6. Cáceres
7. Campo Novo do Parecis
8. Campos de Júlio
9. Campo Verde
10. Carlinda
11. Chapada dos Guimarães
12. Colíder
13. Comodoro
14. Confresa
15. Cuiabá
16. Dom Aquino
17. Itaúba
18. Lucas do Rio Verde
19. Nossa Senhora do Livramento
20. Nova Canaã do Norte
21. Nova Mutum
22. Nova Olímpia
23. Nova Santa Helena
24. Nova Xavantina
25. Paranaíta
26. Poconé
27. Porto Alegre do Norte
28. Poxoréo
29. Primavera do Leste
30. Ribeirão Cascalheira
31. Rondonópolis
32. Sapezal
33. Sinop
34. Tangará da Serra
35. Várzea Grande
36. Vila Rica

