Conselho de Arquitetura e Urbanismo de Mato Grosso

Gestão 2021-2023

RELATÓRIO DE FISCALIZAÇÃO
NOVEMBRO DE 2023

movimento vida bem pensada

FASES E INFRAÇÕES FISCALIZADAS (RELATÓRIOS DE FISCALIZAÇÃO)

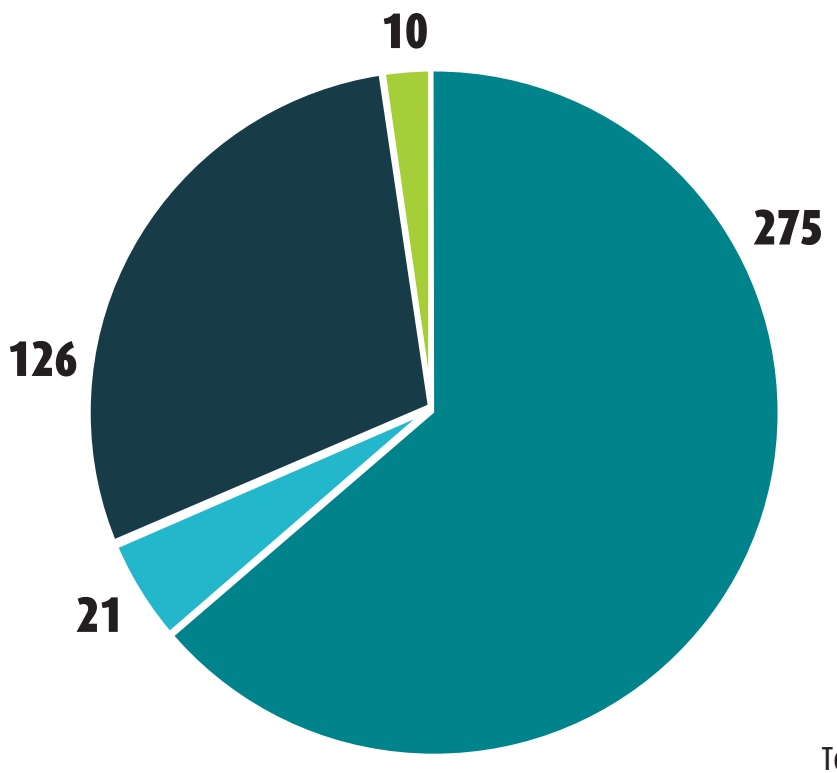

- Relatórios de Fiscalização regulares no momento da verificação in loco
- Relatórios de Fiscalização em andamento com diligências
- Notificações Preventivas em andamento
- Relatórios de Fiscalização arquivados após diligência para regularização (apresentação de documentação)

Infrações Identificadas com base na Res. CAU/BR Nº 198/2020): Ausência de RRT, Exercício irregular da profissão (PF), Exercício irregular da profissão (PJ), Exercício ilegal da profissão (PF) e Exercício ilegal da profissão (PJ)

Total: 432 documentos emitidos em novembro de 2023

DENÚNCIAS: 12

- 02 relacionadas ao exercicio ilegal da profissão;
- 03 de natureza ético-diciplinar;
- 03 relacionada à edital de contratação de serviços de arquitetura e urbanismo;
- 04 relacionada a fiscalização in loco de obras.

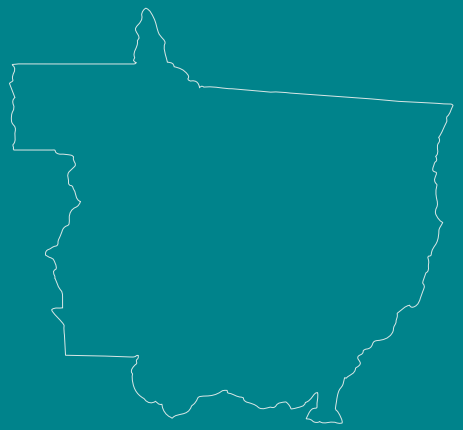

CAU/MT
Conselho de Arquitetura e Urbanismo de Mato Grosso

QUANTIDADE DE RRT PARA CADA RELATÓRIO DE FISCALIZAÇÃO (JANEIRO A NOVEMBRO DE 2023)

UF	RRT	Relatórios Fiscalização	RRT/ Relatór. Fiscalização
TO	4766	1965	2
RR	1389	441	3
PI	5154	1104	5
MT	28481	4466	6
AP	4206	640	7
AC	2809	403	7
AM	7603	1017	7
RN	8778	1031	9
RO	8866	981	9
SE	8906	614	15
PE	20712	1327	16
PA	10569	635	17
MA	7955	460	17
CE	17741	940	19
DF	14793	764	19
AL	8754	422	21
RS	87621	3561	25
ES	16658	645	26
MS	21239	782	27
PB	12577	345	36
PR	63773	1538	41
RJ	63230	1442	44
SC	56271	1241	45
MG	57328	1222	47
GO	29724	459	65
SP	311718	1234	253
BA	23250	75	310
TOTAL	**904871**	**29754**	**30**

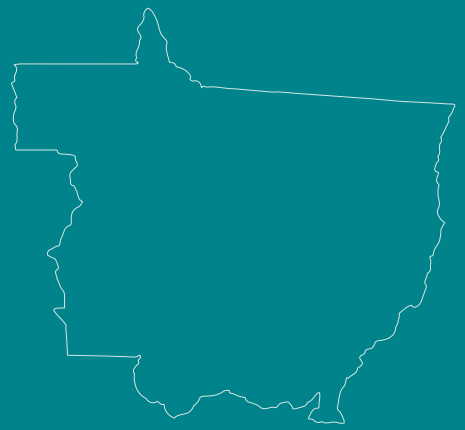

Considerando a quantidade de RRTs emitidos, dividido pela quantidade de relatórios produzidos, chegamos a um valor que seria um proporcional de fiscalização.

Analisando os valores de janeiro a novembro de 2023 temos 904.871 RRTs que divido por 29.754 relatórios gera o valor aproximado de 30. Valores acima desse número demonstram uma menor eficiência em relação aos trabalhos de fiscalização, considerando o potencial do mercado.

Dados obtidos via IGEO. Dados de Relatórios de fiscalização emitidos dia 01 de dezembro e Dados de RRT emitidos dia 03 de dezembro.

CAU/MT
Conselho de Arquitetura e Urbanismo de Mato Grosso

RANKING NACIONAL DE RELATÓRIOS DE FISCALIZAÇÃO POR CAU/UF (NOVEMBRO DE 2023)

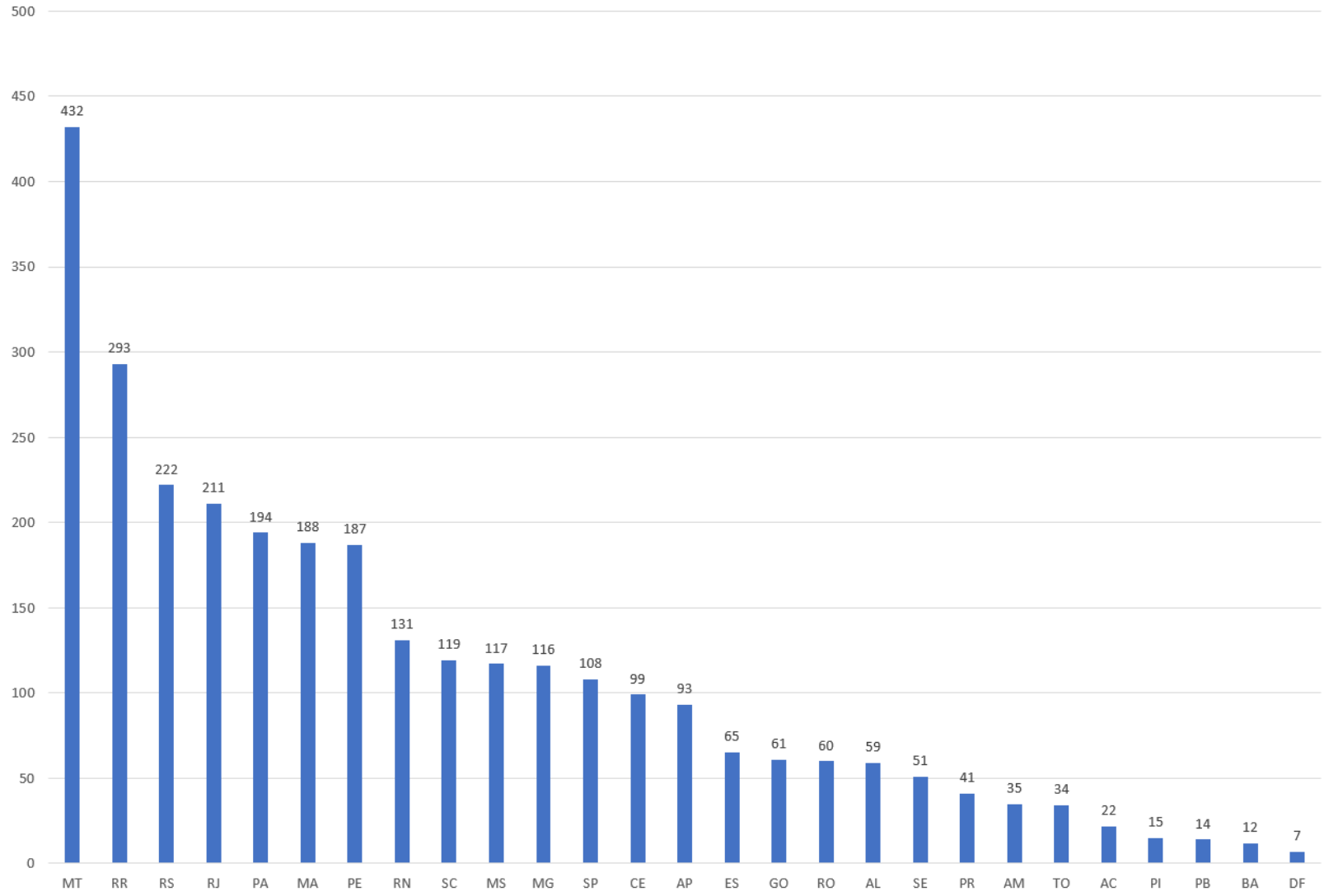

Considerando novembro de 2023, o CAU/MT emitiu 432 Relatórios de Fiscalização

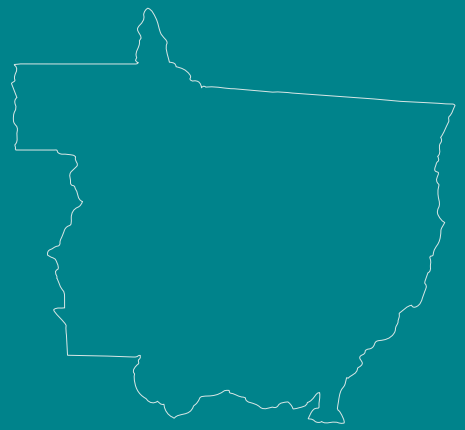

CAU/MT
Conselho de Arquitetura e Urbanismo de Mato Grosso

RANKING NACIONAL DE RELATÓRIOS DE FISCALIZAÇÃO POR CAU/UF (JANEIRO A NOVEMBRO DE 2023)

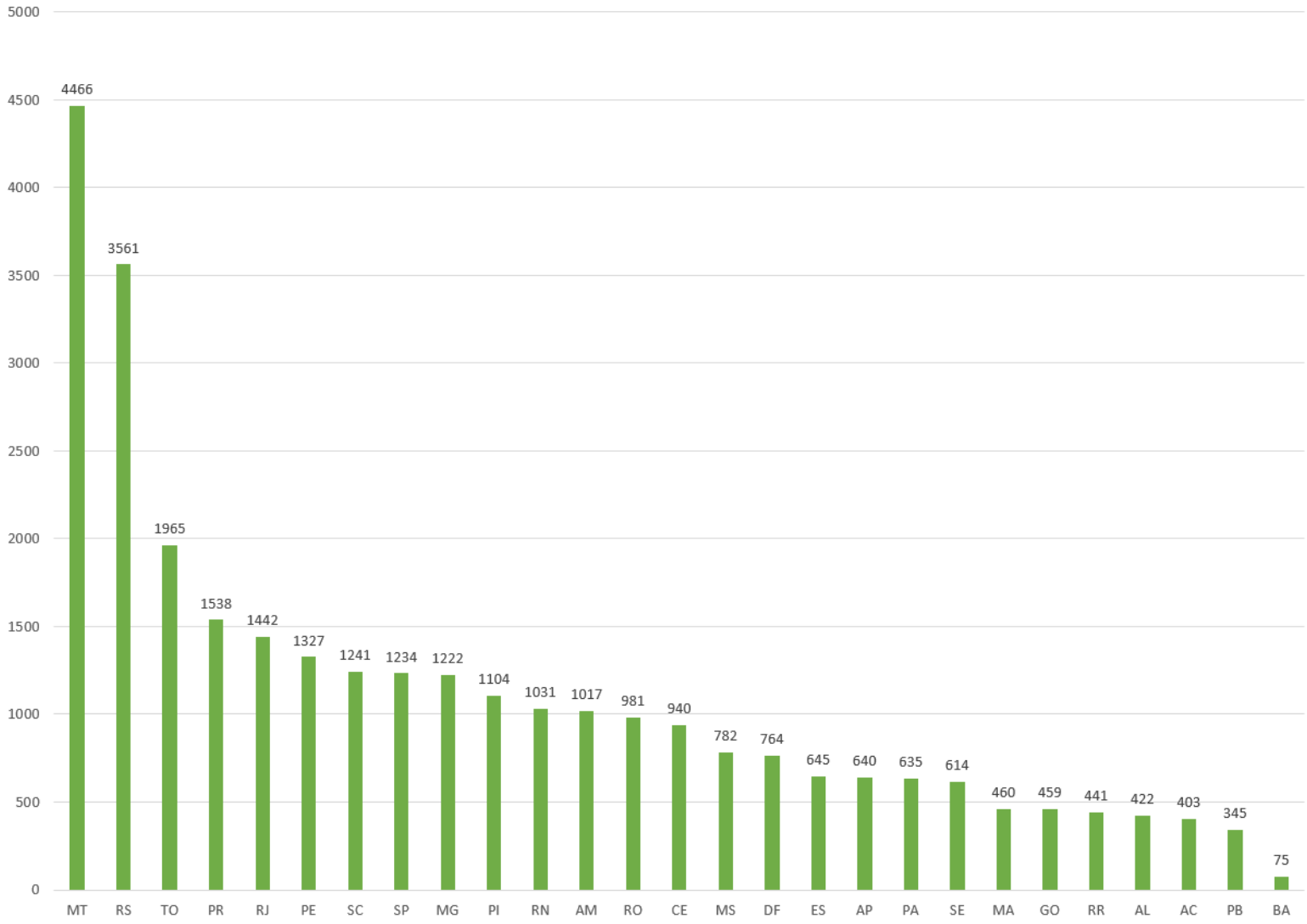

Considerando de janeiro a novembro de 2023, o CAU/MT emitiu 4.466 Relatórios de Fiscalização

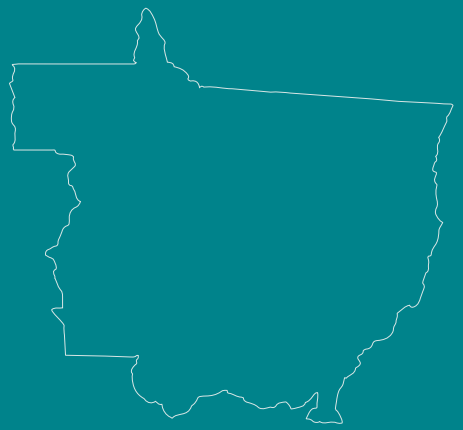

CAU/MT
Conselho de Arquitetura e Urbanismo de Mato Grosso

Gestão 2021-2023

RANKING NACIONAL DE CIDADES FISCALIZADAS

Classif.	Cidade	Qt Relat. Fisc.	UF
1	Palmas	1116	TO
2	Manaus	891	AM
3	Porto Alegre	812	RS
4	Brasília	764	DF
5	Cuiabá	742	MT
6	Natal	726	RN
7	Porto Velho	560	RO
8	São Paulo	553	SP
9	Rio de Janeiro	526	RJ
10	Campo Grande	494	MS
11	Florianópolis	481	SC
12	Boa Vista	441	RR
13	Primavera do Leste	438	MT
14	Macapá	435	AP
15	Tangará da Serra	428	MT
16	Recife	364	PE
17	Belém	357	PA
18	Teresina	325	PI
19	Belo Horizonte	309	MG
20	Campo Novo do Parecis	308	MT
21	Cascavel	300	PR
22	Rio Branco	296	AC
23	Curitiba	287	PR
24	Rondonópolis	251	MT
25	Sinop	249	MT
26	Goiânia	232	GO
27	Ji-Paraná	227	RO
29	João Pessoa	223	PB
29	Fortaleza	204	CE
30	Aracaju	158	SE
31	Vitória	153	ES
32	Campo Verde	132	MT
33	Maceió	130	AL
34	Pontes e Lacerda	129	MT
35	Sorriso	126	MT
36	Água Boa	126	MT
37	Guaraí	116	TO
38	Sapezal	110	MT
39	Parnaíba	107	PI
40	Comodoro	105	MT
41	Niterói	104	RJ
42	Barra dos Coqueiros	102	SE
43	Sobral	100	CE
44	Pelotas	98	RS
45	Novo Hamburgo	96	RS
46	Vila Velha	96	ES
47	Passo Fundo	95	RS
48	Colinas do Tocantins	94	TO
49	Querência	89	MT
50	Caruaru	89	PE
51	Caxias do Sul	86	RS
52	Joinville	85	SC
53	Bento Gonçalves	84	RS
54	Londrina	84	PR
55	Lucas do Rio Verde	83	MT
56	Nova Mutum	80	MT
57	Cajueiro da Praia	80	PI
58	Serra	79	ES
59	Gramado	76	RS

Dados de janeiro a novembro de 2023

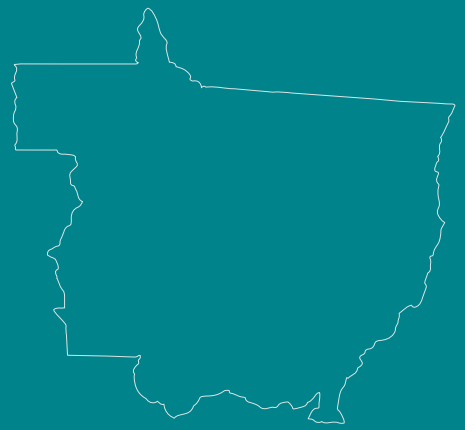

CAU/MT
Conselho de Arquitetura e Urbanismo de Mato Grosso

AÇÕES DE FISCALIZAÇÃO IN LOCO (MUNICÍPIOS VISITADOS) JANEIRO A NOVEMBRO DE 2023

1. Acorizal
2. Água Boa
3. Alta Floresta
4. Araputanga
5. Arenápolis
6. Barra do Bugres
7. Barra do Garças
8. Brasnorte
9. Cáceres
10. Campo Novo do Parecis
11. Campo Verde
12. Campos de Júlio
13. Canabrava do Norte
14. Canarana
15. Chapada dos Guimarães
16. Cláudia
17. Colíder
18. Colniza
19. Comodoro
20. Confresa
21. Cuiabá
22. Diamantino
23. Dom Aquino
24. Guarantã do Norte
25. Itaúba
26. Jaciara
27. Jangada
28. Juara
29. Juína
30. Juscimeira
31. Lucas do Rio Verde
32. Marcelândia
33. Matupá
34. Nobres
35. Nortelândia
36. Nossa Senhora do Livramento
37. Nova Canaã do Norte
38. Nova Mutum
39. Nova Olímpia
40. Nova Santa Helena
41. Nova Xavantina
42. Paranaíta
43. Peixoto de Azevedo
44. Poconé
45. Pontes e Lacerda
46. Porto Alegre do Norte
47. Porto Estrela
48. Poxoréu
49. Primavera do Leste
50. Querência
51. Ribeirão Cascalheira
52. Rondonópolis
53. Rosário Oeste
54. Santo Antônio do Leverger
55. São José dos Quatro Marcos
56. Sapezal
57. Sinop
58. Sorriso
59. Tangará da Serra
60. Várzea Grande
61. Vila Rica

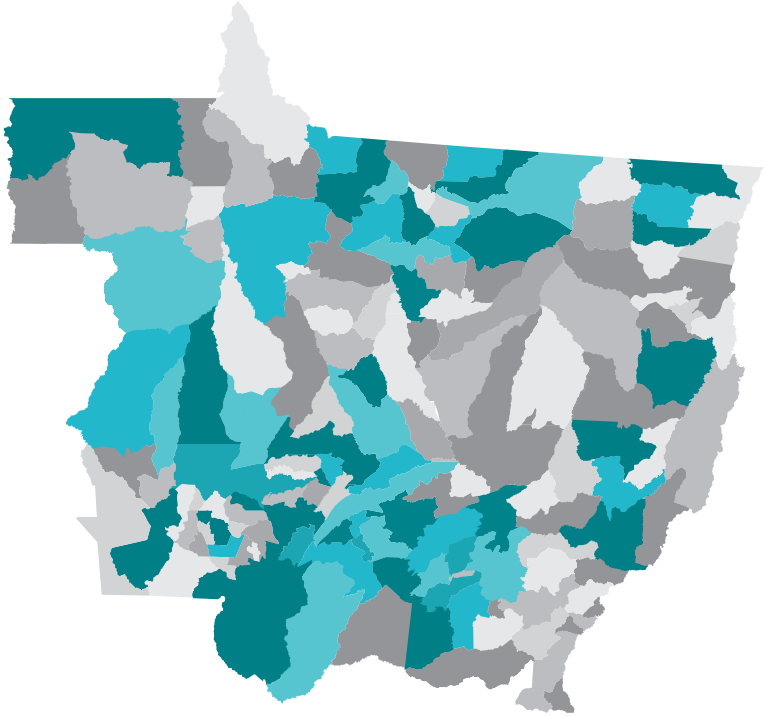

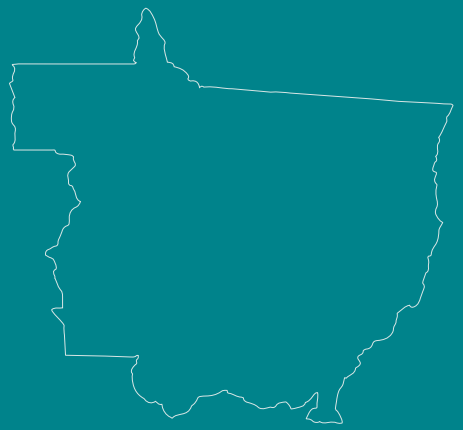

CAU/MT
Conselho de Arquitetura e Urbanismo de Mato Grosso