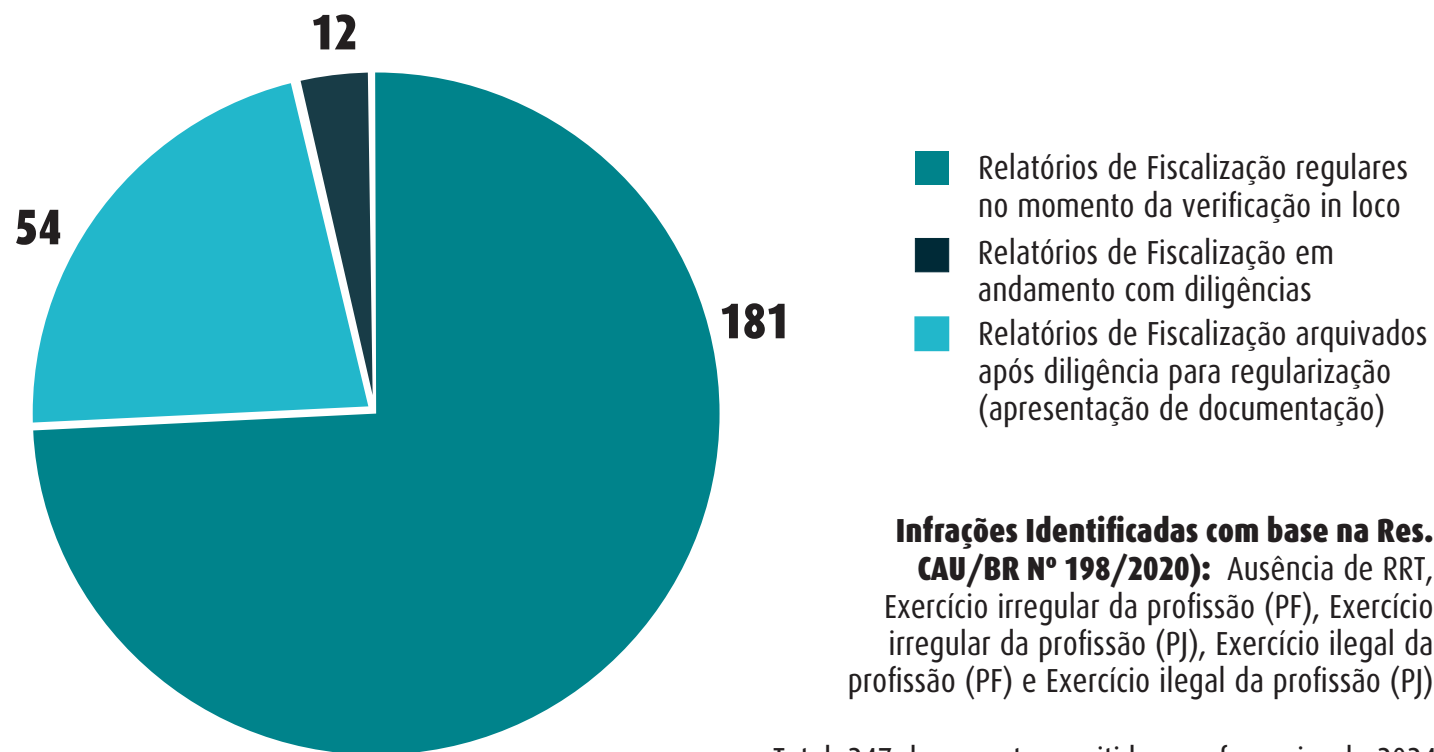




RELATÓRIO DE FISCALIZAÇÃO

FEVEREIRO DE 2024

FASES E INFRAÇÕES FISCALIZADAS (RELATÓRIOS DE FISCALIZAÇÃO)



Total: 247 documentos emitidos em fevereiro de 2024

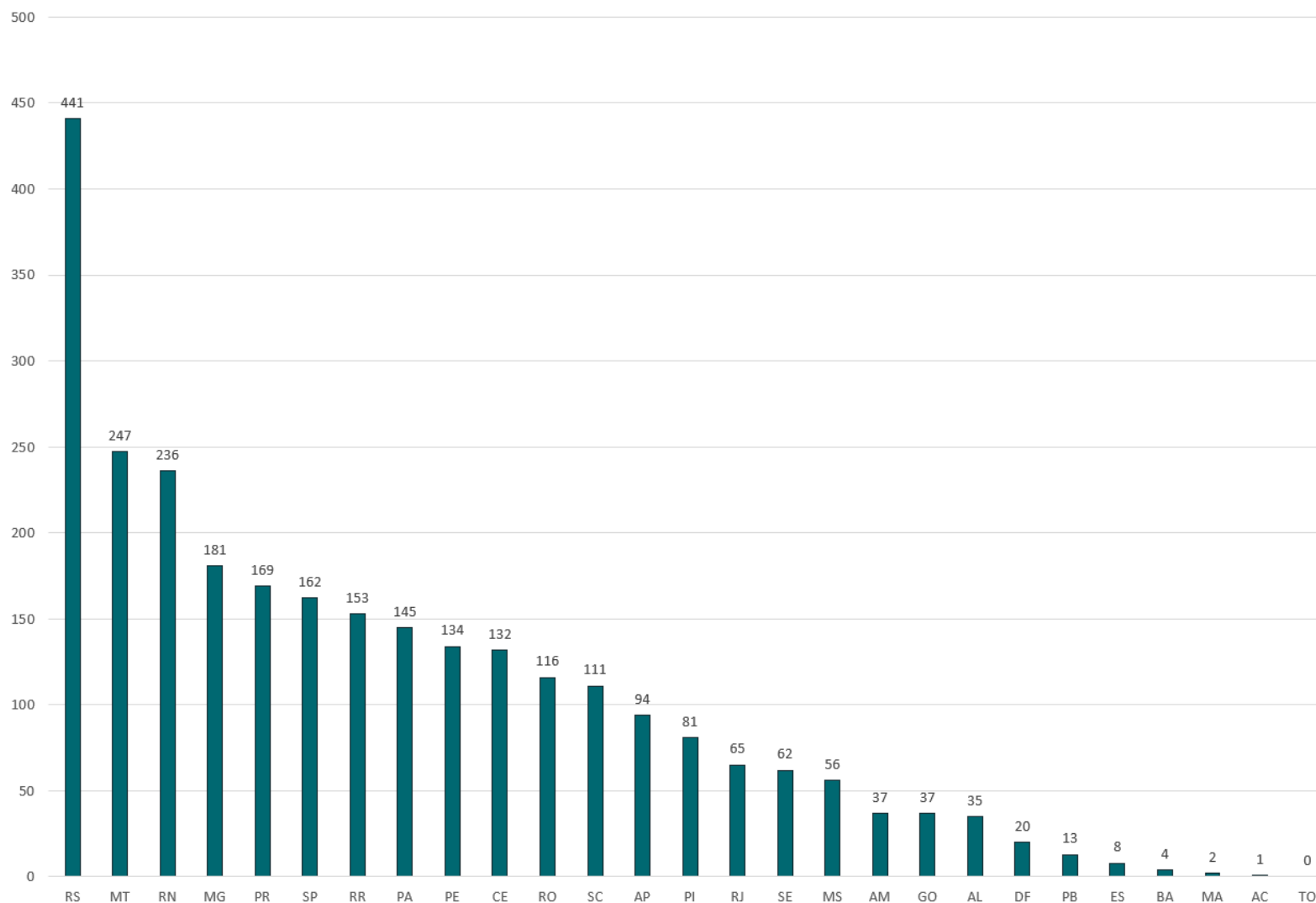
DENÚNCIAS:

15

- 05 de natureza ético-disciplinar
- 03 relacionadas a fiscalização in loco de obras
- 03 relacionadas ao exercício ilegal da profissão
- 04 relacionadas a Edital de Licitação



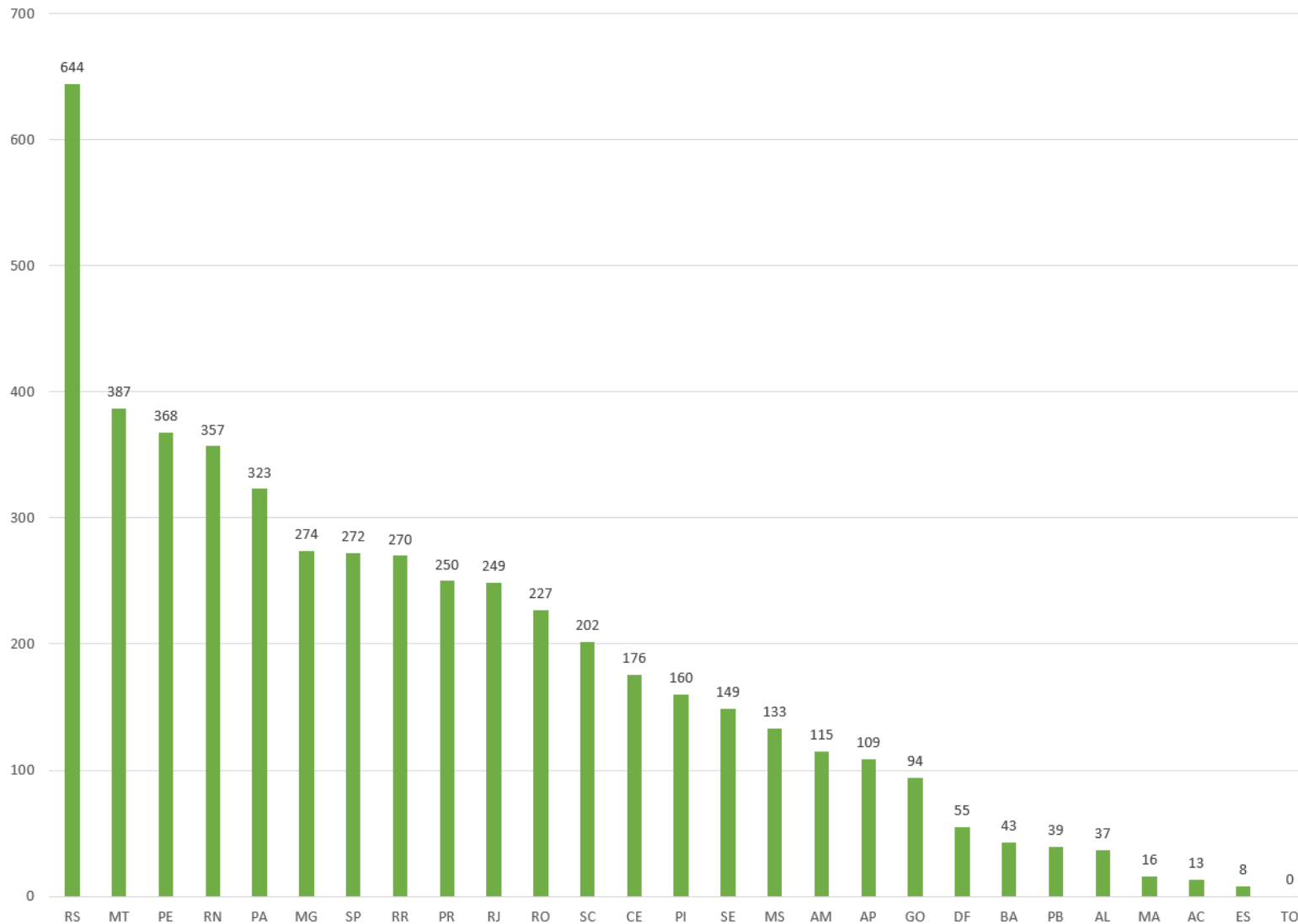
RANKING NACIONAL DE RELATÓRIOS DE FISCALIZAÇÃO POR CAU/UF (FEVEREIRO DE 2024)



Considerando fevereiro de 2024 o CAU/MT emitiu 247 Relatórios de Fiscalização



RANKING NACIONAL DE RELATÓRIOS DE FISCALIZAÇÃO POR CAU/UF (JANEIRO A FEVEREIRO DE 2024)



Considerando de janeiro a fevereiro de 2024 o CAU/MT emitiu 387 Relatórios de Fiscalização



RANKING NACIONAL DE CIDADES FISCALIZADAS

| Classific. | Nome | Qt. Relat. Fisc. | UF | | | | |
|------------|---------------------|------------------|----|----|---------------------|----|----|
| 1 | Cascavel | 181 | PR | 30 | João Pessoa | 27 | PB |
| 2 | Boa Vista | 152 | RR | 31 | Caruaru | 26 | PE |
| 3 | Campo Grande | 124 | MS | 32 | Curitiba | 26 | PR |
| 4 | Porto Velho | 100 | RO | 33 | Cuiabá | 24 | MT |
| 5 | Recife | 94 | PE | 34 | Chapecó | 24 | SC |
| 6 | Manaus | 86 | AM | 35 | Bela Vista de Goiás | 24 | GO |
| 7 | Natal | 84 | RN | 36 | Jaru | 24 | RO |
| 8 | Rio de Janeiro | 83 | RJ | 37 | Fortaleza | 24 | CE |
| 9 | Sorriso | 79 | MT | 38 | Sobral | 24 | CE |
| 10 | Macapá | 71 | AP | 39 | Santa Maria | 23 | RS |
| 11 | Tangará da Serra | 60 | MT | 40 | Barra do Bugres | 22 | MT |
| 12 | Ariquemes | 58 | RO | 41 | Niterói | 22 | RJ |
| 13 | São Paulo | 56 | SP | 42 | Ceará-Mirim | 21 | RN |
| 14 | Belo Horizonte | 55 | MG | 43 | Salvador | 21 | BA |
| 15 | Sinop | 55 | MT | 44 | Serra Talhada | 21 | PE |
| 16 | Brasília | 47 | DF | 45 | Garanhuns | 21 | PE |
| 17 | Belém | 45 | PA | 46 | Parnamirim | 20 | RN |
| 18 | Nísia Floresta | 43 | RN | 47 | Gramado | 19 | RS |
| 19 | Barra dos Coqueiros | 41 | SE | 48 | Estância | 19 | SE |
| 20 | Rondonópolis | 39 | MT | 49 | Petrolina | 19 | PE |
| 21 | Nova Olímpia | 38 | MT | 50 | São Gabriel | 19 | RS |
| 22 | Goiânia | 37 | GO | 51 | Palhoça | 18 | SC |
| 23 | Rio das Ostras | 37 | RJ | 52 | Sidrolândia | 18 | MS |
| 24 | Uberlândia | 35 | MG | 53 | Poço Verde | 18 | SE |
| 25 | Tibau do Sul | 33 | RN | 54 | Cachoeira do Sul | 17 | RS |
| 26 | Simão Dias | 33 | SE | 55 | Florianópolis | 17 | SC |
| 27 | Aracaju | 31 | SE | 56 | Várzea Grande | 17 | MT |
| 28 | Primavera do Leste | 30 | MT | 57 | Sapezal | 16 | MT |
| 29 | Touros | 29 | RN | 58 | Olinda | 16 | PE |
| | | | | 59 | Porto Alegre | 16 | RS |



AÇÕES DE FISCALIZAÇÃO IN LOCO (MUNICÍPIOS VISITADOS) JANEIRO A FEVEREIRO DE 2024



1. Barra do Bugres
2. Cuiabá
3. Nova Olímpia
4. Primavera do Leste
5. Rondonópolis
6. Sinop
7. Sorriso
8. Tangará da Serra
9. Várzea Grande

